



Disconnettore di tipo BA a geometria multifunzione

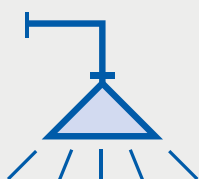
Serie 580

www.caleffi.com



PCT
INTERNATIONAL
APPLICATION
PENDING

- Protezione della rete idrica per fluidi fino a categoria 4 secondo EN 1717 con disconnettore tipo BA certificato EN 12729.
- Semplicità di controllo e manutenzione grazie alla cartuccia estraibile.
- Filtro ispezionabile incorporato a monte e imbuto di scarico orientabile.
- Adatto sia per installazioni fisse che per applicazioni temporanee.
- Un unico corpo, tre configurazioni possibili: in linea (per tubo orizzontale e verticale), per applicazioni temporanee al rubinetto con e senza valvola di intercettazione in entrata.
- Vasto campo di applicazione nel rispetto delle norme EN 1717: domestico, industriale, commerciale, agricoltura.



CALEFFI
Hydronic Solutions

GAMMA PRODOTTI



A bocchettone

CODICE	CORPO	ATTACCHI
580040	DN 15	1/2" M x 1/2" M
580050	DN 20	3/4" M x 3/4" M
580060	DN25	1" M x 1" M
580070	DN32	1 1/4" M x 1 1/4" M

Certificato a norma EN 12729



Con attacco portagomma

CODICE	CORPO	ATTACCHI
580150	DN 20	3/4" calotta x 3/4" M

Certificato a norma EN 12729 e Beschluss 4/2007 standard



Con attacco portagomma

CODICE	CORPO	ATTACCHI
580240	DN 15	1/2" M x 3/4" M*
580250	DN 20	3/4" M x 3/4" M*


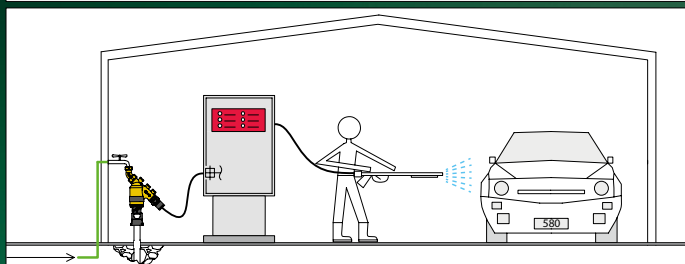
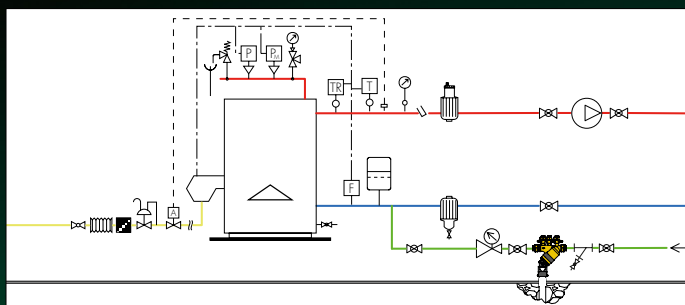
Certificato a norma EN 12729 e W570-3



CARATTERISTICHE TECNICHE

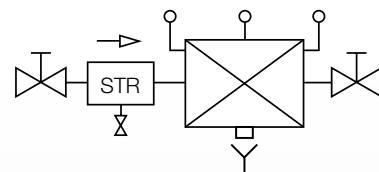
Descrizione	tipo BA - EN 12729
Pmax d'esercizio	10 bar
Tmax in ingresso	65°C

INSTALLAZIONE



PARTICOLARITÀ COSTRUTTIVE

Gruppo di protezione secondo normativa EN 1717.

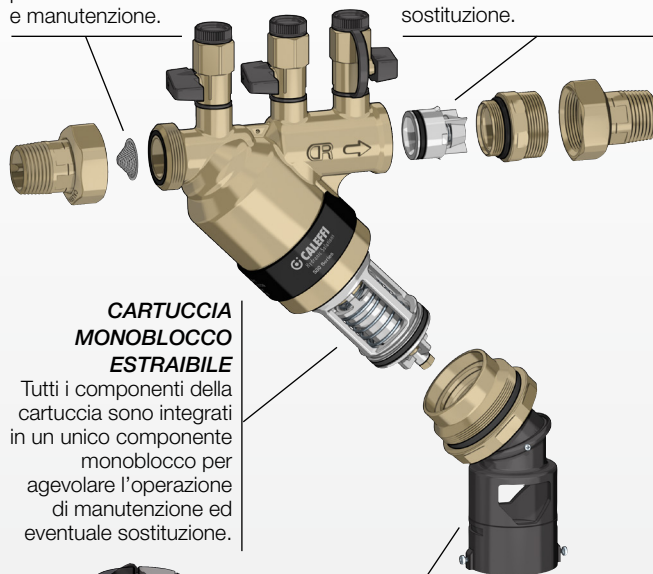


FILTRO A MONTE

Integrato nel bocchettone, facilmente accessibile per controllo e manutenzione.

RITEGNO

Ghiera porta ritegno con O-ring di facile rimozione per manutenzione ed eventuale sostituzione.



CARTUCCIA MONOBLOCCO ESTRAIBILE

Tutti i componenti della cartuccia sono integrati in un unico componente monoblocco per agevolare l'operazione di manutenzione ed eventuale sostituzione.

IMBUTO DI SCARICO ORIENTABILE

L'imbuto di scarico orientabile permette di utilizzare lo stesso corpo per installazioni orizzontali, verticali e temporanee con collegamento a rubinetto e portagomma in uscita.

DOCUMENTAZIONE DI RIFERIMENTO

Serie 580

- Depliant 01322

CALEFFI
Hydronic Solutions

CI RISERVIAMO IL DIRITTO DI APPORTARE MIGLIORAMENTI E MODIFICHE AI PRODOTTI DESCRITTI ED AI RELATIVI DATI TECNICI IN QUALSIASI MOMENTO E SENZA PREAVVISO.

Caleffi S.p.A. S.R. 229 n. 25 · 28010 Fontaneto d'Agogna (NO) · Italia
Tel. +39 0322 8491 · Fax +39 0322 863305
info@caleffi.com · www.caleffi.com · © Copyright 2019 Caleffi