

Sistemi Calore

RICHIESTA MESSA IN FUNZIONE DEL SISTEMA DI CENTRALIZZAZIONE PER LA CONTABILIZZAZIONE INDIRETTA SERIE 7200

Il/la sottoscritto/a Cognome Nome

in qualità di amministratore/gestore/installatore (sottolineare la voce pertinente) dello stabile

(denominazione, indirizzo, CAP, città)

DICHIARA

- **in caso di modalità delegata** (servizio caricamento dati mappati) di aver inviato a sistemi.calore@caleffi.com la Scheda Dati Condominio e le Schede dati appartamento e di aver ricevuto la mail con NIR di riferimento.

COD. NIR | | | | | | | | | |

Il codice NIR viene rilasciato da Caleffi in seguito al ricevimento della mappatura ed è indicato nell'ordine d'acquisto del servizio di caricamento dati.

- **In caso di modalità indipendente** (iscrizione ed inserimento dei dati mappati sul portale Caleffi Cloud) di aver creato il condominio sul portale Caleffi Cloud e di aver inserito i dati della mappatura.

COD. CONDOMINIO | **C** | | | | | | | | | |

Il codice condominio viene generato dal sito Caleffi Cloud al momento della creazione di un nuovo condominio ed è visualizzabile nella homepage del proprio profilo.

- di aver predisposto l'alimentazione elettrica a 230 V ~ (AC) per l'alimentatore a corredo del dispositivo Monitor-G (cod. 720071) e per il dispositivo Monitor-R (cod. 720072) presenti nel condominio sopra citato;
- di aver predisposto l'alimentazione elettrica a 230 V ~ (AC) per l'alimentatore fornito a corredo del router contenuto nella confezione;

RICHIESTE

l'uscita da parte di Caleffi Service per la MESSA IN FUNZIONE del sistema di centralizzazione serie 7200.

Persona da contattare per definire l'organizzazione della messa in funzione:

Denominazione

Cognome Nome

N. tel N. cell

E-mail

Firmando il seguente modulo si dichiara di aver preso visione dell'informativa Privacy resa nota ai sensi dell'art. 13 del Regolamento UE 2016/679 (informativa disponibile sul sito internet <https://www.caleffi.com/italy/it/privacy>). I dati richiesti sono obbligatori al fine di poterla ricontattare per le sole finalità oggetto del presente modulo.

...../...../.....

Data

.....

Firma / Timbro

Il presente modulo, debitamente compilato e controfirmato deve essere inviato come allegato e-mail all'indirizzo sistemi.calore@caleffi.com. A seguito del ricevimento del modulo in precedenza menzionato, CALEFFI S.p.A. provvederà ad attivare il servizio richiesto (richiesta messa in funzione cod.720071 e cod. 720072).

DATI CONDOMINIO*

CONDOMINIO			
VIA		CIVICO	
CITTÀ (PROV.)		CAP	
CODICE FISCALE			


DATI CONFIGURAZIONE IMPIANTO*

N. GATEWAY MONITOR-G (cod.720071)	N. RIPETITORI MONITOR-R (cod.720072)	N. RIPARTITORI MONITOR 2.0 (cod.720020)	N. RIPARTITORI MONITOR 2.0 E (cod.720025)	N. ACQUISITORI MONITOR PULSE (cod.720030)


IDENTIFICAZIONE SN MONITOR-G cod. 720071



La posizione del Serial Number si trova alla base del dispositivo.



IDENTIFICAZIONE SN MONITOR-R cod. 720072







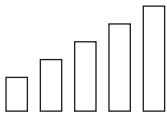
Per l'identificazione del Serial Number è necessario togliere la copertura dei connettori.



* tutti i campi sono obbligatori



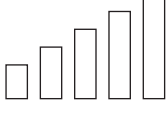
ARCHITETTURA DI CENTRALIZZAZIONE*

È necessario compilare la seguente scheda per il successivo controllo da parte di Caleffi Service per la messa in funzione. Per la compilazione dei campi visualizzare l'esempio a fondo pagina. Nel caso del router, indicare **sempre** il piano in cui viene installato.

		Scala	Piano			Scala	Piano	
	MONITOR-G (cod. 720071)				MONITOR-R (cod. 720072)			
	SN		SN					
	ROUTER				MONITOR-R (cod. 720072)			
	Ubicazione				SN			
	Centrale termica	Cavedio/ vano scala	Piano N.		MONITOR-R (cod. 720072)			
	<input type="checkbox"/>	<input type="checkbox"/>	_____		SN			
	Indicazione segnale (da indicare previa alimentazione router)				MONITOR-R (cod. 720072)			
			Note		SN			
	<input type="checkbox"/> <input type="checkbox"/> <input type="checkbox"/> <input type="checkbox"/> <input type="checkbox"/>				MONITOR-R (cod. 720072)			
					SN			
			MONITOR-R (cod. 720072)					
			SN					
			MONITOR-R (cod. 720072)					
			SN					

* tutti i campi sono obbligatori

ESEMPIO DI COMPILAZIONE

		Scala	Piano			Scala	Piano
	ROUTER				MONITOR-G	<i>A</i>	<i>5</i>
	Ubicazione				SN		
Centrale termica	Cavedio/ vano scala	Piano N.	MONITOR-R (cod. 720072)		<i>A</i>	<i>5</i>	
<input type="checkbox"/>	<input checked="" type="checkbox"/>	<i>5</i>	SN				
Indicazione segnale (da indicare previa alimentazione router)			MONITOR-R (cod. 720072)		<i>A</i>	<i>3</i>	
		Note	SN				
<input type="checkbox"/> <input type="checkbox"/> <input type="checkbox"/> <input checked="" type="checkbox"/> <input type="checkbox"/>			MONITOR-R (cod. 720072)		<i>A</i>	<i>1</i>	
			SN				
			MONITOR-R (cod. 720072)		<i>A</i>	<i>1</i>	
			SN				
			MONITOR-R (cod. 720072)		<i>A</i>	<i>1</i>	
			SN				
			MONITOR-R (cod. 720072)		<i>A</i>	<i>1</i>	
			SN				



- Sede e stabilimento: S.R. 229, n. 25 - 28010 FONTANETO D'AGOGNA (NO)
Tel. +39 0322 8491 · Fax +39 0322 863305 · info@caleffi.com · www.caleffi.com
 - Stabilimento: Via Maggiate, n. 15 - 28013 GATTICO-VERUNO (NO)
Tel. +39 0322 886611 · Fax +39 0322 886601
-

NOTE

Area reserved for handwritten notes, consisting of numerous horizontal dotted lines.

