



CALEFFI
C L O U D

Manuale d'istruzioni

ACCESSO E HOMEPAGE

1. Registrazione nuovo utente	3
2. Login	5
3. Ripristino password	6
4. Informativa	9
5. Gestione profilo utente	10
6. Richiesta di associazione al condominio	11
7. Homepage con condominio associato	12
8. Richiesta d'assistenza	13
9. Invito installatore	14
9.1 Invito installatore registrato	15
9.2. Invito installatore non registrato	16
10. Invito utente	17

CONTECA 750

11. Lettura consumi	20
12. Gestione impianto	27
12.1 Anagrafica Conteca	28
12.2 Utenze	23
12.3 Scale e piani	30
12.4 Servizi	31
13. Gestione dati del condominio	32
13.1 Dettagli del condominio	32
13.2 Concentratori	33
13.3 Prodotti	34
13.4 Riferimenti	35
13.5 Servizi attivi	36

MONITOR 720

14. Creazione condominio	37
15. Gestione impianto	40
15.1 Creazione utenza	42
15.2 Creazione locale	44
15.3 Creazione radiatore	47
15.3.1 Inserimento manuale	52
15.3.1 Inserimento UNI10200	54
15.3.1 Inserimento EN442	57
15.4. Inserimento Monitor 2.0/ 2.0 E	60
15.5 Creazione contatore ed inserimento Monitor 2.0 Pulse	62
15.6 Creazione scala	66
15.7 Creazione piano	69
16. Lettura consumi	72
17. Gestione dati del condominio	78
17.1 Dettagli del condominio	79
17.2 Concentratori	80
17.3 Prodotti	81
17.4 Riferimenti	82
17.5 Servizi attivi	83
17.6 Stato dispositivi	84

ACCESSO E HOMEPAGE

1. Registrazione nuovo utente

Seguire le istruzioni nelle immagini. Se si dispone già di un account Caleffi Cloud saltare direttamente al punto **2. Login**

1

CALEFFI
CLOUD

Log in

Usa le tue credenziali per effettuare l'accesso a Caleffi Cloud.

Email

Password

LOG IN

Hai dimenticato la password?

1 Cliccare **Registrati ora** per effettuare l'iscrizione

Non hai ancora un account? Registrati ora.

2

CALEFFI
CLOUD

Registrazione

2 Compilare i campi con i dati richiesti

Inserisci i tuoi dati per effettuare la registrazione.

Email

Password

Conferma password

Nome

Cognome

Tipologia utente

3 Selezionare la tipologia d'utenza corretta

Amministratore/Gestore di condominio
Professionista

Nazione

Telefono

3

Tipologia utente

Nazione

Telefono

Il numero di telefono deve iniziare con il prefisso della tua nazione e non deve contenere spazi o trattini (es. +3903230891).

Città

Provincia

Indirizzo

Numero civico

CAP

Ho letto e accetto la **normativa sulla privacy**

3 Accettare le condizioni e cliccare **REGISTRATI**

Ho letto e accetto le **condizioni generali**

REGISTRATI

Hai già un account?

4

Controlla la tua casella email

La tua utenza è stata creata con successo! Abbiamo inviato un link di conferma al seguente indirizzo email: **mario.rossi@caleffi.com**

OK

4

Cliccare **OK** ed attendere l'email da parte di Caleffi Cloud sul proprio indirizzo di posta elettronica. Controllare anche nella posta indesiderata

5



Verifica il tuo indirizzo email

Grazie per esserti registrato.
Verifica il tuo indirizzo email **mario.rossi@caleffi.com** per attivare il tuo account:

Conferma

Contattaci: info@caleffi.com


Caleffi spa - S.R. 229, n. 25 - 28010, Fontaneto d'Agogna (NO) - Italia




5

Cliccare **Conferma** per verificare l'email ed attivare l'account

2. Login


Log in
Usa le tue credenziali per effettuare l'accesso a Caleffi Cloud.

Email

Password 

LOG IN

Inserire l'email e la password utilizzate durante la registrazione e cliccare **LOG IN**

Non hai ancora un account? Registrati ora.

3. Ripristino della password

1

CALEFFI
CLOUD

Log in

Usa le tue credenziali per effettuare l'accesso a Caleffi Cloud.

Email

Password

1 Cliccare **Hai dimenticato la password?** per resettare la password

Hai dimenticato la password?

Non hai ancora un account? Registrati ora.

2

CALEFFI
CLOUD

Recupera password

Inserisci l'indirizzo email con cui ti sei registrato per recuperare la tua password.

Email

INVIA

Torna al Login.

2 Inserire la email del proprio account Caleffi Cloud e cliccare **INVIA**

3 Cliccare **OK** e attendere l'email da parte di Caleffi Cloud sul proprio indirizzo di posta elettronica. Controllare anche nella posta indesiderata

3

Controlla la tua casella email

Abbiamo inviato un link con la procedura per il recupero della password al seguente indirizzo email: **mario.rossi@caleffi.com**

Se non lo ricevi nei prossimi minuti, prova a controllare nella cartella Spam.

OK

4

CALEFFI
Hydronic Solutions

Recupero password

Prema sul pulsante qui sotto per reimpostare la sua password.

Reimpostazione password

4 Aprire nella posta elettronica personale l'email inviata dal seguente indirizzo: **caleffi.cloud@caleffi.com**
Cliccare **Reimpostazione password**

Questa è una comunicazione automatica, la preghiamo quindi di non rispondere a questo messaggio. Per qualsiasi comunicazione scriva a: sistemi.calore@caleffi.com

Caleffi spa - S.R. 229, n. 25 - 28010, Fontaneto d'Agogna (NO) - Italia

CALEFFI
Hydronic Solutions

5

CALEFFI
Hydronic Solutions

Reimposta password

Inserisci la nuova password.

5 Inserire una password nel primo box seguendo i criteri di creazione sottostanti

Nuova password

La password deve essere lunga dagli 8 ai 20 caratteri, contenere almeno un numero, una lettera maiuscola, una minuscola e un carattere speciale tra !@#\$%^&*()\^_+=~!<>.

Conferma password

6 Reinserire la password creata in precedenza

RIPRISTINA

7 Cliccare **RIPRISTINA**

6

Password reimpostata con successo

La password è stata correttamente reimpostata. Puoi effettuare il login con le tue nuove credenziali.

OK

8 Cliccare **OK**


7



Log in

Usa le tue credenziali per effettuare l'accesso a Caleffi Cloud.

Email

Password 

LOG IN

9 Inserire l'email e la nuova password creata in precedenza e cliccare **LOG IN**

Non hai ancora un account? Registrati ora.

4. Informativa

The screenshot shows the CALEFFI CLOUD user interface. At the top left is the CALEFFI CLOUD logo. Below it, the user profile for Mario Rossi (Amministratore/Gestore di condominio) is visible. A navigation menu on the left includes 'Condomini' and 'Informazioni Generali'. A search bar for 'Condomini' is present, with a callout explaining that clicking 'Condomini' leads to a list of associated condominiums. Another callout explains that clicking 'Informazioni Generali' leads to company documentation, including terms and conditions and privacy policy. A callout points to a detailed view of CALEFFI Hydronic Solutions, showing the company name, address (Strada Regionale 229 n. 25, 28010 Fontaneto d'Agogna (NO)), and version (V: 1.1.37). Two callouts point to detailed text boxes: one for 'Condizioni Generali per l'utilizzo delle applicazioni software, web e dei terminali del Fornitore...' and another for 'GDPR: COMUNICAZIONE SUI SERVIZI DI CONTABILIZZAZIONE E PREVENTIVAZIONE VMC CALEFFI'.

Condizioni Generali per l'utilizzo delle applicazioni software, web e dei terminali del Fornitore che consentono una gestione dei consumi termici e sanitari dell'impianto di riscaldamento e/o con climatizzazione estiva (impianti con contabilizzazione diretta ed indiretta) - REV 04

Ambito di validità e definizioni

Le presenti Condizioni Generali disciplinano il rapporto contrattuale fra **Caleffi S.p.A.**, con sede in S. R. 229, n. 25, 28010 Fontaneto D'Agogna (NO), partita IVA: 04104030962, e i suoi **Clienti**.

Definizioni

- **Applicazioni Web:** i servizi informatici, sviluppati dal Fornitore, accessibili su internet mediante browser.
- **Applicazioni Software o App:** le App, sviluppate dal Fornitore e rese disponibili ai Clienti, sono installabili su dispositivi mobile con i seguenti sistemi operativi: Android; IOS.
- **Clienti:** gli utilizzatori delle Applicazioni Software, delle Applicazioni Web e dei Terminali del Fornitore.
- **Dati:** le informazioni digitali raccolte dai Terminali, dalle Applicazioni Software e delle Applicazioni Web.
- **Dispositivi:** i computer, gli smartphone, i tablet ed ogni altro dispositivo elettronico con il quale è possibile eseguire le Applicazioni Software e le Applicazioni Web.
- **Fornitore:** la Caleffi S.p.A., con sede in S. R. 229, n. 25, 28010 Fontaneto D'Agogna (NO), partita IVA: 04104030962.
- **GDPR policy:** la politica adottata dal Fornitore nella gestione dei dati personali del Cliente ai sensi del Regolamento UE 679/2016.
- **Server cloud:** i server, disponibili su internet, sui quali sono salvati i Dati.
- **Servizio:** l'utilizzo delle Applicazioni software, delle Applicazioni Web e dei terminali del Fornitore che consentono una gestione intelligente dell'impianto di riscaldamento e climatizzazione.

Art. 1 – Oggetto e descrizione del Servizio

Oggetto del presente contratto è la fornitura ai Clienti, da parte del Fornitore, del Servizio, vale a dire l'utilizzo delle Applicazioni software, delle Applicazioni Web e dei terminali del Fornitore che consentono una gestione dei consumi termici e sanitari sia per la contabilizzazione diretta che indiretta per impianti di riscaldamento e climatizzazione.

Art. 2 – Gestione dei dati

GDPR: COMUNICAZIONE SUI SERVIZI DI CONTABILIZZAZIONE E PREVENTIVAZIONE VMC CALEFFI

Con riferimento all'eventuale attivazione dei nostri servizi accessori legati ai prodotti di CONTABILIZZAZIONE DEL CALORE e/o ai software di PREVENTIVAZIONE SISTEMI VMC, informiamo che Caleffi può occasionalmente e in maniera non continuativa visionare dati personali, dati relativi ai consumi delle singole utenze o dati relativi ai preventivi in elaborazione. In particolare i soli dati relativi ai consumi e ai preventivi potranno essere utilizzati (in forma esclusivamente anonima) per finalità tecniche e statistiche. A tale scopo precisiamo che:

1. Relativamente alla CONTABILIZZAZIONE DEL CALORE, il Titolare del trattamento dei dati sopra indicati è identificabile nel "Condominio" (persona giuridica) rappresentata dall'Amministratore o altro soggetto specificatamente designato dallo stesso, mentre Caleffi agisce in qualità di Responsabile dei suddetti dati
2. Relativamente alla PREVENTIVAZIONE SISTEMI VMC, il Titolare del trattamento è identificabile nella Caleffi (quando tratta direttamente i dati attraverso il proprio personale autorizzato) oppure nei Grossisti, negli Studi Tecnici, ecc. (quando i dati vengono trattati autonomamente dagli stessi e quindi Caleffi agisce solo in qualità di Responsabile, per le stesse finalità sopra descritte).

I dati di cui sopra, ancorché non necessariamente riferibili a persone fisiche, saranno trattati da Caleffi per le sole finalità previste dai servizi richiesti, consistenti nella gestione del sistema di elaborazione che archivia le informazioni, con modalità tali da garantirne la sicurezza e la riservatezza e comunque nel rispetto del Regolamento UE n.679/2016, per tutta la durata dei servizi contrattualmente definiti. Ricordiamo la facoltà di esercizio del diritto di chiedere al titolare del trattamento sopra indicato l'accesso ai dati personali, la rettifica o la cancellazione degli stessi, la limitazione o l'opposizione al trattamento, oltre al diritto alla loro portabilità. Ricordiamo inoltre la facoltà di presentare un reclamo rivolgendosi all'Autorità di controllo, in Italia rappresentata dal Garante per la protezione dei dati personali (www.garanteprivacy.it).

5. Gestione profilo utente

Cliccando le iniziali viene mostrata una finestra dove è possibile accedere al **Profilo personale**, modificare i dati personali con **Impostazioni** oppure effettuare il **Logout**

Cliccando l'area della propria utenza viene visualizzata la pagina con i dati personali ed i contatti

MR Mario Rossi
Amministratore/Gestore di condominio

OPZIONI

- Profilo personale
- Impostazioni
- Logout

Profilo personale (Home / Profilo personale)

DATI PERSONALI | CONTATTI

Nome	Mario
Cognome	Rossi
Tipologia utente	Amministratore/Gestore di condominio
Ragione sociale	Caleffi
Partita IVA	00000000

Profilo personale (Home / Profilo personale)

DATI PERSONALI | **CONTATTI**

Email	mario.rossi@caleffi.com
Telefono	+3933333333
Nazione	IT
Provincia	Novara
Città	Fontaneto d'Agogna
Indirizzo	SR 229
Numero civico	25
CAP	28010

6. Richiesta di associazione al condominio

Richiedi accesso

Nome

Cognome

Telefono

Email

Inserisci i dati del condominio per il quale stai richiedendo l'accesso

Città

Indirizzo

Numero civico

Seriale concentratore installato nel condominio

Per i seriali a 8/9 cifre, anteponi 'SN' (es. SN00000000)

1 **Cliccare *OPZIONI***

2 **Cliccare *Richiedi accesso***

3 **Compilare con i dati richiesti e cliccare *RICHIEDI* al termine. Attendere la mail di avvenuta associazione da parte di Sistemi Calore**

7. Homepage con condominio associato

The screenshot displays the 'Condomini' management interface in the CALEFFI CLOUD system. The header includes the CALEFFI logo and the user profile 'Mario Rossi, Amministratore/Gestore di condominio'. The main content area features a search bar and a table of associated condominiums. The table has columns for Name, Code, Address, City, Concentrator, Services, and Actions. A single entry is shown for 'Condominio Monte Rosa C' with code 'C24002126', address 'Via Rossi, Fontaneto', and concentrator serial '1234'. Two services are listed: 'CONTECA 750' (active) and 'CONTECA 750' (inactive). Callout boxes provide detailed explanations for each field.

Nome	Codice condominio	Indirizzo	Città	Concentratore	Servizi	Azioni
Condominio Monte Rosa C	C24002126	Via Rossi	Fontaneto	1234	CONTECA 750 CONTECA 750	

Callout Boxes:

- Nome del condominio associato alla propria utenza. Cliccando il nome verranno visualizzati i dettagli legati al condominio** (points to the name 'Condominio Monte Rosa C')
- Codice univoco utilizzato per identificare il condominio** (points to the code 'C24002126')
- Indirizzo del condominio** (points to the address 'Via Rossi, Fontaneto')
- Seriale del concentratore associato al condominio. Cliccando il seriale verranno visualizzati i dettagli legati al concentratore ed i Conteca installati** (points to the serial '1234')
- Codice identificativo del servizio attivo** (points to the active service 'CONTECA 750')
- Codice identificativo del servizio non attivo** (points to the inactive service 'CONTECA 750')

9. Invito installatore

CALEFFI CLOUD

Mario Rossi
Amministratore/Gestore di condominio

Condomini / Condominio Monte Rosa C

DETTAGLI CONDOMINIO CONCENTRATORI PRODOTTI RIFERIMENTI SERVIZI ATTIVI

Nome	Condominio Monte Rosa C
Codice condominio	C24002126
Partita IVA	IT04104030962
Città	Fontaneto
Provincia	NO
Indirizzo	Via Rossi 12
CAP	28010
Nazione	Italia
Utenze	56

OPZIONI

- Letture consumi
- Gestione Impianto
- Modifica
- Richiedi assistenza

1 Cliccare **OPZIONI**

2 Cliccare **Gestione impianto**

9.1 Invito installatore registrato

Invita Installatore in Condominio Monte Rosa C

5 Inserire l'email dell'installatore e cliccare **INVITA**

3 Cliccare **OPZIONI**

4 Cliccare **Invita installatore**

6 Verrà inviata un'email di avviso all'installatore dell'avvenuta associazione al condominio

7 Nella sezione riferimenti del condominio è possibile visualizzare l'email dell'installatore (se presente). Cliccare il pulsante sottostante se si vuole dare accesso all'installatore la visualizzazione dei consumi del condominio

ANAGRAFICA CONTECA	UTENZE	SCALE	PIANI	Etichetta	Azioni
1234-1	1	7504x - 7507x	App A1 1°P. (1)		⋮
1234-2					⋮
1234-3	3				⋮
1234-4	4				⋮
1234-5	5				⋮
1234-6					⋮
1234-7					⋮
1234-8					⋮
1234-9	9	7504x - 7507x	App A9 1°P. (9)		⋮

È stato associato come installatore idraulico al condominio Condominio Monte Rosa C

Città: Fontaneto
Indirizzo: Via Rossi 12

Amministratore/Gestore di condominio: Mario Rossi
mario.rossi@caleffi.com
+39333333333

Installatore: Filippo Bianchi
filippobianchi@aersm.com

Visualizza consumi

9.2 Invito installatore non registrato

6 Verrà inviata un'email con il link d'invito per registrarsi sul sito Caleffi Cloud

7 Cliccare **Continuare** per procedere con la registrazione

8 Inserire i dati richiesti

9 Accettare le condizioni e cliccare **REGISTRATI**

10 Al termine della registrazione sarà necessario effettuare il login per visualizzare il condominio

3 Cliccare **OPZIONI**

4 Cliccare **Invita installatore**

5 Inserire l'email dell'installatore e cliccare **INVITA**

Invito di associazione al condominio Condominio Monte Rosa C

L'amministratore l'ha inserita come installatore idraulico. Completate la procedura per l'email filippobianchi@aersm.com :

Continua

Questa è una comunicazione automatica, la preghiamo quindi di non rispondere a questo messaggio. Per qualsiasi comunicazione scriva a: sistemi.calore@caleffi.com

Caleffi spa - S.R. 229, n. 25 - 28010, Fontaneto d'Agogna (NO) - Italia

Invita Installatore in Condominio Monte Rosa C

Email

ANNULLA INVITA

Completa la registrazione

Inserisci i tuoi dati per effettuare la registrazione.

Email
technicalinstaller.groupname@gmail.com

Password

La password deve essere lunga dagli 8 ai 20 caratteri, contenere almeno un numero, una lettera maiuscola, una minuscola e un carattere speciale tra !@#%&*()^_+
0-.,*~.

Conferma password

Nome Cognome

Tipologia utente
Professionista

Ragione sociale Partita IVA

Nazione

Telefono

Il numero di telefono deve iniziare con il prefisso della tua nazione e non deve contenere spazi o trattini (es. +3903230891).

Città Provincia

Indirizzo Numero civico

CAP

Ho letto e accetto la **normativa sulla privacy**

Ho letto e accetto le **condizioni generali**

REGISTRATI

Registrazione completata


La tua utenza è stata creata con successo! Ora puoi effettuare il login filippobianchi@aersm.com

OK

10. Invito utente

1

MR



MR Mario Rossi
Amministratore/Gestore di condominio

Condomini

Informazioni Generali

Condominio Monte Rosa C

Condomini / Condominio Monte Rosa C

DETTAGLI CONDOMINIO CONCENTRATORI PRODOTTI RIFERIMENTI SERVIZI ATTIVI

Nome	Condominio Monte Rosa C
Codice condominio	C24002126
Partita IVA	IT04104030962
Città	Fontaneto
Provincia	NO
Indirizzo	Via Rossi 12
CAP	28010
Nazione	Italia
Utenze	56

1 Cliccare **OPZIONI**

OPZIONI ▾

2 Cliccare **Gestione impianto**

- Letture consumi ▾
- Gestione Impianto
- Modifica
- Richiedi assistenza



Gestione Impianto

Home / Condomini / Condominio Monte Rosa C / Gestione Impianto

MR Mario Rossi
Amministratore/Gestore di condominio

- Condomini
- Informazioni Generali

ANAGRAFICA CONTECA UTENZE SCALE PIANI SERVIZI

Seriale	IDB	Tipo
1234-1	1	7504x - 7507x
1234-6	6	7504x - 7507x
1234-7	7	7504x - 7507x
1234-8	8	7504x - 7507x
1234-9	9	7504x - 7507x

3 **Cliccare *OPZIONI*** → **OPZIONI** ▾

- 4 **Cliccare *Invita utenti*** →
- Invita utenti
 - Invita installatore

5 **Inserire l'email dell'utente corrispondente al suo appartamento e cliccare *INVITA***

Invita utenti

Utenza App A4 6°P. (49)	email utente in App A4 6°P. (49)
Utenza App A5 6°P. (50)	email utente in App A5 6°P. (50)
Utenza App A6 6°P. (51)	email utente in App A6 6°P. (51)
Utenza App A7 6°P. (52)	email utente in App A7 6°P. (52)
Utenza App A8 6°P. (53)	email utente in App A8 6°P. (53)
Utenza App A9 6°P. (54)	email utente in App A9 6°P. (54)
Utenza App A0 6°P. (55)	email utente in App A0 6°P. (55)
Utenza App 10 6°P. (56)	email utente in App 10 6°P. (56)

ANNULLA INVITA

6 **Verrà inviata un'email all'utente con il link d'invito per registrarsi sul sito Caleffi Cloud**

7 **Cliccare *Continuare* per procedere con la registrazione**


Invito di associazione all'appartamento App A6 1°P. (6) nel condominio Condominio Monte Rosa C

L'amministratore l'ha invitata ad unirsi per poter vedere i suoi consumi.
Completi la procedura per l'email giuliverdi@aersm.com :

Continuare

Questa è una comunicazione automatica, la preghiamo quindi di non rispondere a questo messaggio. Per qualsiasi comunicazione scriva a: sistemi.calore@caleffi.com

Caleffi spa - S.R. 229, n. 25 - 28010, Fontaneto d'Agogna (NO) - Italia

3  **Inserire i dati richiesti**

Completa la registrazione

Inserisci i tuoi dati per effettuare la registrazione.

Email

Password

La password deve essere lunga dagli 8 al 20 caratteri, contenere almeno un numero, una lettera maiuscola, una minuscola e un carattere speciale tra !@#%&*^&*()/_-+={}~`<>.,:;'.>

Conferma password

Nome Cognome

Tipologia utente

Nazione

Telefono

Il numero di telefono deve iniziare con il prefisso della tua nazione e non deve contenere spazi o trattini (es. +3903230891).

4

Nazione

Telefono

Il numero di telefono deve iniziare con il prefisso della tua nazione e non deve contenere spazi o trattini (es. +3903230891).

Città Provincia

Indirizzo Numero civico

CAP

9 Accettare le condizioni e cliccare **REGISTRATI**

Ho letto e accetto la **normativa sulla privacy**

Ho letto e accetto le **condizioni generali**

REGISTRATI

5 **10** Al termine della registrazione sarà necessario effettuare il login per visualizzare il condominio

Registrazione completata

La tua utenza è stata creata con successo! Ora puoi effettuare il login **giuliverdi@aersm.com**

OK

CONTECA 750

11. Lettura consumi

1

MR

CALEFFI CLOUD

MR Mario Rossi
Amministratore/Gestore di condominio

Condomini

Per Nome

1 Utilizzando la barra di ricerca digitare il condominio desiderato

Cerca Condominio Monte Rosa C

OPZIONI

Nome	Codice condominio	Indirizzo	Città	Concentratore	Servizi	Azioni
Condominio Monte Rosa C	C24002126	Via Rossi	Fontaneto	1234	CONTECA 750	

2 Cliccare il nome del condominio

Righe per pagina 10 1-1 of 1



MR Mario Rossi
Amministratore/Gestore di condominio

- Condomini
- Informazioni Generali

Condominio Monte Rosa C

Condomini / Condominio Monte Rosa C

- DETTAGLI CONDOMINIO
- CONCENTRATORI
- PRODOTTI
- RIFERIMENTI
- SERVIZI ATTIVI

Nome	Condominio Monte Rosa C
Codice condominio	C24002126
Partita IVA	IT04104030962
Città	Fontaneto
Provincia	NO
Indirizzo	Via Rossi 12
CAP	28010
Nazione	Italia
Utenze	56

3 Cliccare **OPZIONI**

OPZIONI ▲

4 Cliccare **Letture consumi**

- Letture consumi ▼
- Gestione Impianto
- Modifica
- Richiedi assistenza

5 Cliccare il servizio di contabilizzazione

CONTECA 750



MR Mario Rossi
Amministratore/Gestore di
condominio

- Condomini
- Informazioni Generali

Letture consumi

Home / Condomini / Condominio Monte Rosa C / Lettura consumi

Selezionare la visualizzazione dei consumi per singolo giorno oppure per un periodo definito

Dal giorno - al giorno

Dal giorno - al giorno

Singola giornata

Data inizio



Data fine

VISUALIZZA CONSUMI

Letture consumi


Home / Condomini / Condominio Monte Rosa C / Letture consumi

Dal giorno - al giorno 7 Se si seleziona la lettura per periodo, cliccare il calendario ed inserire la data d'inizio e la data di fine 8 Cliccare **VISUALIZZA CONSUMI**

Data inizio: 08/01/2024  Data fine: 14/01/2024  **VISUALIZZA CONSUMI**

OPPURE

Singola giornata 7 Se si seleziona la lettura per singola giornata, cliccare il calendario ed inserire il giorno desiderato

Seleziona giornata: 08/01/2024  **VISUALIZZA CONSUMI** 8 Cliccare **VISUALIZZA CONSUMI**

gennaio 2024 < >

L	M	M	G	V	S	D
1	2	3	4	5	6	7
8	9	10	11	12	13	14
15	16	17	18	19	20	21
22	23	24	25	26	27	28
29	30	31				



MR Mario Rossi
Amministratore/Gestore di condominio

- Condomini
- Informazioni Generali

Letture consumi

Home / Condomini / Condominio Monte Rosa C / Lettura consumi

Dal giorno - al giorno

Data inizio
08/01/2024

Data fine
14/01/2024

In questa sezione vengo visualizzati i grafici legati al consumo dell'appartamento

APPARTAMENTO CENTRALE TERMICA STATISTICHE

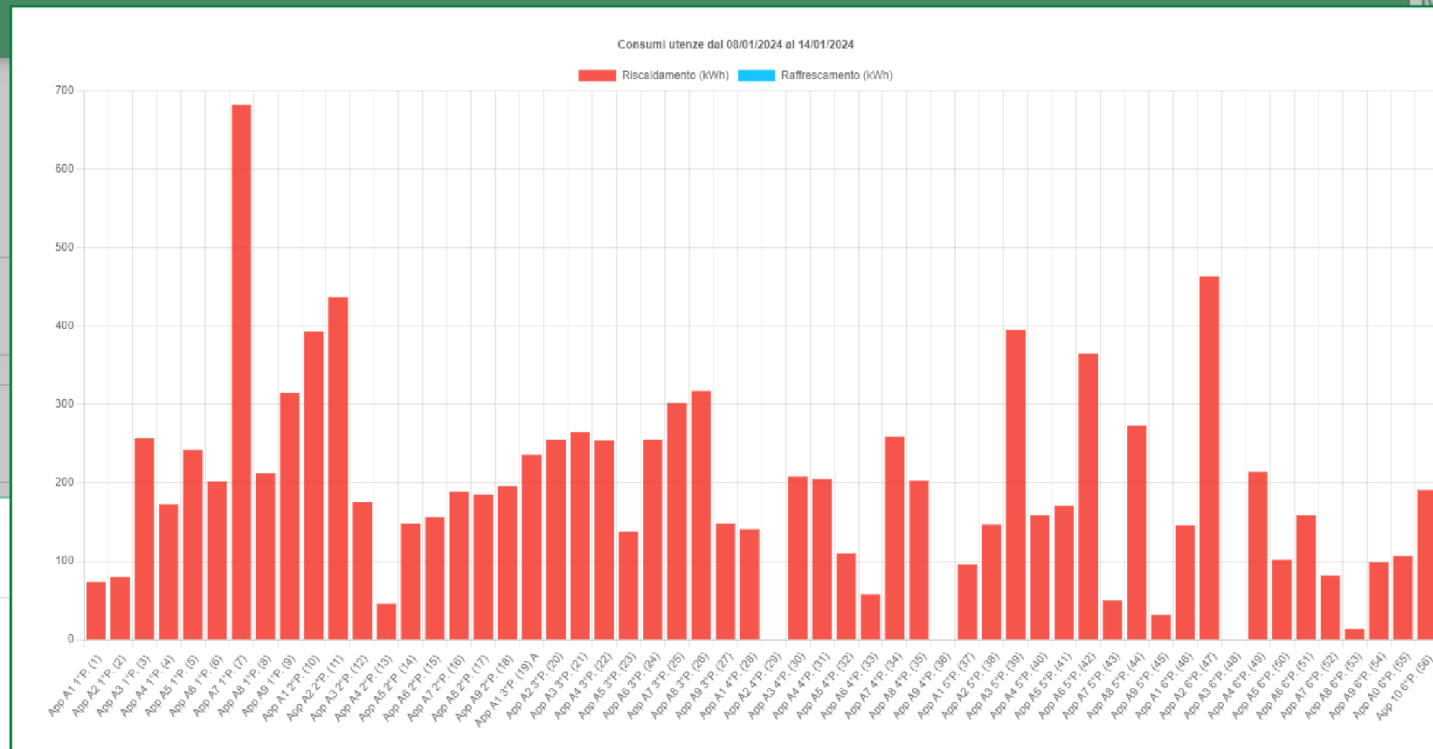
Consumi Appartamento dal 08/01/2024 al 14/01/2024

SCARICA REPORT CONSUMI

SCARICA CSV CONSUMI

Con *Inizio* s'intende il valore registrato a partire dalla data scelta

È possibile scaricare in formato PDF o CSV il report dei consumi. Sarà completo di: nome del condominio, indirizzo ed i consumi del periodo o della singola giornata



Utenza	Scala	Piano	IDB ↑	Riscaldamento (kWh)			Raffrescamento (kWh)			Acqua calda sanitaria (m³)			Acqua fredda sanitaria (m³)		
				Inizio	Fine	Consumi	Inizio	Fine	Consumi	Inizio	Fine	Consumi	Inizio	Fine	Consumi
App A1 1°P. (1) (Mario Rossi)	A	1°	1	12.734	12.808	74	4.877	4.877	0	124,30	125,00	0,70	181,00	181,50	0,50
App A2 1°P. (2) (Mario Rossi)	A	1°	2	7.894	7.974	80	3.098	3.098	0	116,00	116,30	0,30	143,60	143,90	0,30
App A3 1°P. (3) (Mario Rossi)	A	1°	3	18.034	18.291	257	4.460	4.460	0	78,20	78,40	0,20	225,80	226,60	0,80
App A4 1°P. (4) (null null)	A	1°	4	32.758	32.931	173	7.413	7.413	0	28,90	29,40	0,50	151,40	151,80	0,40
App A5 1°P. (5) (Mario Rossi)	A	1°	5	17.805	18.047	242	5.742	5.742	0	135,70	136,30	0,60	308,60	309,70	1,10
App A6 1°P. (6) (Giulia Verdi)	A	1°	6	20.285	20.487	202	2.251	2.251	0	105,50	105,80	0,30	152,50	152,60	0,10
App A7 1°P. (7)	A	1°	7	37.607	38.370	682	5.415	5.415	0	73,20	74,00	0,80	148,10	149,10	1,00



MR Mario Rossi
Amministratore/Gestore di
condominio

- Condomini
- Informazioni Generali

Letture consumi

Home / Condomini / Condominio Monte Rosa C / Lettura consumi

Dal giorno - al giorno

Data inizio

08/01/2024



Data fine

14/01/2024



VISUALIZZA CONSUMI

APPARTAMENTO CENTRALE TERMICA STATISTICHE

Consumi Appartamento dal 08/01/2024 al 14/01/2024

SCARICA REPORT CONSUMI

SCARICA CSV CONSUMI

Utenza Scala P

App A1 1°P. (1) (Mario Rossi) A 1

App A2 1°P. (2) (Mario Rossi) A 1

App A3 1°P. (3) (Mario Rossi) A 1

Visualizza consumi giornalieri

App A4 1°P. (4) A 1

App A5 1°P. (5) A 1

App A6 1°P. (6) A 1°

App A7 1°P. (7) A 1°

Cliccare sull'utenza per vedere i consumi giornalieri riguardanti solo l'utenza scelta

Consumi giornalieri **App A3 1°P. (3)** in Condominio Monte Rosa C
dal **08/01/2024** al **14/01/2024**

ID	Data	Riscaldamento (kWh)	Raffrescamento (kWh)	Acqua calda sanitaria (m³)	Acqua fredda sanitaria (m³)
0	07/01/2024	18.034	4.460	78,2	225,8
1	08/01/2024	18.070	4.460	78,2	225,8
2	09/01/2024	18.099	4.460	78,2	225,9
3	10/01/2024	18.135	4.460	78,2	225,9
4	11/01/2024	18.175	4.460	78,3	225,9
5	12/01/2024	18.213	4.460	78,3	226
6	13/01/2024	18.254	4.460	78,3	226
7	14/01/2024	18.291	4.460	78,4	226,6

Rows per page: 100 1-8 of 8



MR Mario Rossi
Amministratore/Gestore di
condominio

Condomini

Informazioni Generali

Lettura consumi

Home / Condomini / Condominio Monte Rosa C / Lettura consumi

Dal giorno - al giorno

Data inizio

Visualizzazione dei consumi della centrale termica



Data fine

14/01/2024



VISUALIZZA CONSUMI

APPARTAMENTO **CENTRALE TERMICA** STATISTICHE

Consumi Centrale Termica dal 08/01/2024 al 14/01/2024

SCARICA REPORT CONSUMI

SCARICA CSV CONSUMI


Utenza	Scala	Piano	IDB ↑	Riscaldamento (kWh)			Raffrescamento (kWh)			Acqua calda sanitaria (m³)			Acqua fredda sanitaria (m³)		
				Inizio	Fine	Consumi	Inizio	Fine	Consumi	Inizio	Fine	Consumi	Inizio	Fine	Consumi
Centrale Termica (1)	A	1°	55	12.631	12.738	107	3.800	3.800	0	58,90	59,10	0,20	69,80	69,90	0,10
Centrale Termica (2)	A	1°	56	11.616	11.807	191	4.594	4.594	0	47,30	47,90	0,60	144,70	145,90	1,20
Totale						298			0			0,80			1,30

12. Gestione impianto

The screenshot displays the CALEFFI CLOUD interface. At the top, there is a green header with a logo and the letters 'MR'. On the left, a sidebar shows the user profile 'Mario Rossi' and navigation options for 'Condomini' and 'Informazioni Generali'. The main content area is titled 'Condominio Monte Rosa C' and includes a breadcrumb 'Condomini / Condominio Monte Rosa C'. Below this, there are tabs for 'DETTAGLI CONDOMINIO', 'CONCENTRATORI', 'PRODOTTI', 'RIFERIMENTI', and 'SERVIZI ATTIVI'. The 'DETTAGLI CONDOMINIO' tab is active, showing a table of details for the condominium. A dropdown menu is open, showing options: 'Letture consumi', 'Gestione Impianto', 'Modifica', and 'Richiedi assistenza'. An 'OPZIONI' button is visible, and callouts indicate where to click for 'OPZIONI' and 'Gestione impianto'.

Nome	Condominio Monte Rosa C
Codice condominio	C24002126
Partita IVA	IT04104030962
Città	Fontaneto
Provincia	NO
Indirizzo	Via Rossi 12
CAP	28010
Nazione	Italia
Utenze	56


12.1 Anagrafica Conteca



Mario Rossi
Amministratore/Gestore di condominio

Condomini

Informazioni Generali



OPZIONI

Gestione Impianto

Home / Condomini / Condominio Monte Rosa C / Gestione Impianto

ANAGRAFICA CONTECA

UTENZE

In questa sezione vengono mostrati i Conteca installati nel condominio

Seriale	IDB	Tipo	Utenza	Etichetta	Azioni
1234-1	1	7504x - 7507x	App A1 1°P. (1)		⋮
1234-3	3	7504x - 7507x	App A3 1°P. (3)		⋮
1234-4	4	7504x - 7507x	App A4 1°P. (4)		⋮
1234-5	5	7504x - 7507x	App A5 1°P. (5)		⋮
1234-6	6	7504x - 7507x	App A6 1°P. (6)		⋮
1234-7	7	7504x - 7507x	App A7 1°P. (7)		⋮
1234-8	8	7504x - 7507x	App A8 1°P. (8)		⋮
1234-9	9	7504x - 7507x	App A9 1°P. (9)		⋮

+

Seriali del Conteca composti dalla matricola del concentratore più l>IDB identificativo

IDB identificativo del Conteca

Modello di Conteca

Denominazione dell'interno dell'utenza collegata al Conteca

12.2 Utenze



MR



MR Mario Rossi
Amministratore/Gestore di condominio

Condomini

Informazioni Generali

Gestione Impianto

Home / Condomini / Condominio Monte Rosa C / Gestione Impianto

OPZIONI

ANAGRAFICA CONTECA

UTENZE

In questa sezione vengono mostrate le utenze presenti nel condominio

Denominazione	Interno	Piano	Scala	Tipologia Utenza	Utente	Confermato	Azioni
App A1 1°P. (1)	App A1 1°P. (1)	1°	A	Appartamento			⋮
App A3 1°P. (3)	App A3 1°P. (3)	1°	A	Appartamento			⋮
App A4 1°P. (4)	App A4 1°P. (4)	1°	A	Appartamento			⋮
App A5 1°P. (5)	App A5 1°P. (5)	1°	A	Appartamento			⋮
App A6 1°P. (6)	App A6 1°P. (6)	1°	A	Appartamento			⋮
App A7 1°P. (7)	App A7 1°P. (7)	1°	A	Appartamento			⋮
App A8 1°P. (8)	App A8 1°P. (8)	1°	A	Appartamento			⋮
App A9 1°P. (9)	App A9 1°P. (9)	1°	A	Appartamento			⋮


Nome dell'utenza

Riferimento inserito in fase di mappatura iniziale

Tipologia di utenza scelta:
- Appartamento
- Centrale termica
- Parti comuni




12.3 Scale e piani



Mario Rossi
Amministratore/Gestore di condominio

Condomini

Informazioni Generali

MR

Gestione Impianto

Home / Condomini / Condominio Monte Rosa C / Gestione Impianto

ANAGRAFICA CONTECA UTENZE **SCALE** PIANI

In questa sezione vengono mostrate le scale presenti nel condominio

Nome	Descrizione	Azioni
A		⋮


ANAGRAFICA CONTECA UTENZE SCALE **PIANI** SE

In questa sezione vengono mostrati i piani presenti nel condominio

Nome	Descrizione	Azioni
1°		⋮
2°		⋮
3°		⋮
4°		⋮
5°		⋮
6°		⋮

OPZIONI ▾

12.4 Servizi



Mario Rossi
Amministratore/Gestore di condominio

Condomini

Informazioni Generali

Gestione Impianto

Home / Condomini / Condominio Monte Rosa C / Gestione Impianto

ANAGRAFICA CONTECA UTENZE SCALE PIANI **SERVIZI**

OPZIONI

Cliccando lo stato del servizio è possibile attivarlo o disattivarlo

Servizio	Etichetta	Stato
Riscaldamento	Riscaldamento (kWh)	Attivo
Raffrescamento	Raffrescamento (kWh)	Non attivo
Primo impulsivo	Acqua calda sanitaria (m ³)	Attivo
Secondo impulsivo	Acqua fredda sanitaria (m ³)	Attivo
Terzo impulsivo		Non attivo
Quarto impulsivo		Non attivo

Con lo stato del servizio attivo vengono visualizzati i consumi nel report e vengono salvati sul cloud

Con lo stato del servizio non attivo non vengono visualizzati i consumi nel report e non vengono salvati sul cloud

13. Gestione dati del condominio

13.1 Dettagli del condominio

CALEFFI CLOUD

Mario Rossi
Amministratore/Gestore di condominio

Condomini / Condominio Monte Rosa C

OPZIONI ▾

DETTAGLI CONDOMINIO | CONCENTRATORI | PRODOTTI | RIFERIMENTI | SERVIZI ATTIVI

Nome	Condominio Monte Rosa C
Codice condominio	C24002126
Partita IVA	IT04104030962
Città	Fontaneto
Provincia	NO
Indirizzo	Via Rossi 12
CAP	28010
Nazione	Italia
UtENZE	56

13.2 Concentratori

CALEFFI CLOUD

Mario Rossi
Amministratore/Gestore di condominio

Condominio / Condominio Monte Rosa C

OPZIONI ▾

DETTAGLI CONDOMINIO **CONCENTRATORI** PRODOTTI RIFERIMENTI SERVIZI ATTIVI

Seriale	Data messa in funzione	Tipo	Connessione	Azioni
1234	8/1/2024	755010		⋮

In questa schermata vengono mostrati i concentratori installati nel palazzo

Cliccando sul seriale verranno mostrati i dettagli del concentratore ed i Conteca installati

1234

Home / Condominio Monte Rosa C / 1234

DETTAGLI CONCENTRATORE CONTECA

Seriale	1234
Tipo	755010
Condominio	Condominio Monte Rosa C
Sim	3499384362
Data messa in funzione	08/01/2024

1234

Home / Condominio Monte Rosa C / 1234

DETTAGLI CONCENTRATORE CONTECA

Nome	Seriale	IDB ↓	Tipo
	1234-1	1	7504x - 7507x
	1234-2	2	7504x - 7507x
	1234-3	3	7504x - 7507x

13.3 Prodotti

CALEFFI CLOUD

Mario Rossi
Amministratore/Gestore di condominio

Condominio Monte Rosa C

Condomini / Condominio Monte Rosa C

Tipologia
Tutti i dispositivi

OPZIONI ▾

DETTAGLI CONDOMINIO CONCENTRATORI **PRODOTTI** RIFERIMENTI SERVIZI ATTIVI

Seriale	IDB	Tipo	Concentratore	Connessione	Azioni
1234-1		04x - 7507x	1234		⋮
1234-2	2	7504x - 7507x	1234		⋮
		04x - 7507x	1234		⋮
		04x - 7507x	1234		⋮
		04x - 7507x	1234		⋮
		04x - 7507x	1234		⋮
		04x - 7507x	1234		⋮
		04x - 7507x	1234		⋮
		04x - 7507x	1234		⋮

1234-1 **DETTAGLI CONTECA**

Home / Conteca / 1234-1

DETTAGLI CONTECA UTENZE COLLEGATE

Nome	
Seriale	1234-1
IDB	1
Tipo	7504x - 7507x
Concentratore	1234
Condominio	Condominio Monte Rosa C
Data creazione	8/1/2024 17:6
Data prima comunicazione	8/1/2024 17:6

1234-1 **UTENZE COLLEGATE**

Home / Conteca / 1234-1

DETTAGLI CONTECA **UTENZE COLLEGATE**

Primo impulsivo	App A1 1°P. (1)
Secondo impulsivo	
Terzo impulsivo	
Quarto impulsivo	

In questa schermata vengono mostrati i dispositivi installati nel palazzo

Con il menu a tendina è possibile selezionare il tipo di prodotto

Tipologia
Tutti i dispositivi
Tutti i dispositivi
Plurimod EASY serie 7002 3/4"
Plurimod EASY serie 7003 1"
Conteca Easy serie 750
AquaPro

Cliccando il seriale del dispositivo viene mostrata la pagina con i dettagli e le utenze collegate al dispositivo

Cliccando il seriale del concentratore viene mostrata la pagina dei dettagli del concentratore ed i Conteca installati

13.4 Riferimenti

CALEFFI CLOUD

MR Mario Rossi
Amministratore/Gestore di condominio

Condomini / Condominio Monte Rosa C

DETTAGLI CONDOMINIO CONCENTRATORI PRODOTTI **RIFERIMENTI** SERVIZI ATTIVI

In questa sezione vengono mostrate le utenze di riferimento associate al condominio

OPZIONI ▾

Amministratore/Gestore di condominio	Mario Rossi mario.rossi@caleffi.com +39333333333
Installatore	<input type="checkbox"/> Visualizza consumi
Centro assistenza	
Filiale	Caleffi Hydronic Solutions

13.5 Servizi attivi

CALEFFI CLOUD

Condominio Monte Rosa C

Condomini / Condominio Monte Rosa C

DETTAGLI CONDOMINIO CONCENTRATORI PRODOTTI RIFERIMENTI **SERVIZI ATTIVI**

Mario Rossi
Amministratore/Gestore di condominio

OPZIONI ▾

In questa sezione vengono mostrati i servizi presenti nel condominio

Servizio	Codice servizio	Scadenza servizio	Visualizza	Stato
CONTECA 750	C24002126-75	9/1/2025	<input checked="" type="checkbox"/>	Attivo
MONITOR 720	C24002126-72		<input type="checkbox"/>	Non attivo

Servizio utilizzato per visionare i consumi riguardante la contabilizzazione diretta

Servizio utilizzato per visionare i consumi riguardante la contabilizzazione indiretta

Codice univoco utilizzato per indicare il servizio legato al condominio

Data di scadenza del servizio

Selezione iniziale del servizio associato al condominio

Stato del servizio

MONITOR 720

14. Creazione condominio

The screenshot displays the 'Condomini' section of the CALEFFI CLOUD application. At the top left, there is a navigation bar with a '1' in a circle and the CALEFFI logo. Below this, the user profile for 'Mario Rossi' is shown as the administrator. The main content area features a search bar with a dropdown menu set to 'Nome' and a search button labeled 'Cerca'. To the right of the search bar, there is a button labeled 'OPZIONI' with a dropdown arrow. A callout box is open, showing three options: 'OPZIONI', 'Aggiungi', and 'Richiedi accesso'. Callout 1 points to the 'OPZIONI' button, and callout 2 points to the 'Aggiungi' option in the dropdown. Below the search bar, a message states 'Nessun dato da visualizzare'. The left sidebar contains a menu with 'Condomini' and 'Informazioni Generali'.



MR Mario Rossi
Amministratore/Gestore di
condominio

Condomini

Informazioni Generali

Nuovo condominio

Home / Condomini / Nuovo condominio

3 Compilare i campi con i dati del condominio

Nome

Partita IVA

Città

Provincia

Indirizzo

Numero civico

CAP

Nazione

Quali servizi verranno installati?

Partita IVA

Città

Provincia

Indirizzo

Numero civico

CAP

Nazione

Quali servizi verranno installati?

⁴ Cliccare la casella per attivare il servizio di contabilizzazione indiretta

CONTECA 750

MONITOR 720

⁵ Cliccare **Aggiungi** per creare il condominio

AGGIUNGI

15. Gestione impianto

1

MR

CALEFFI
CLOUD

MR Mario Rossi
Amministratore/Gestore di condominio

Condomini

Informazioni Generali

Condomini

OPZIONI ▾

Per
Nome ▾ Cerca 🔍

Nome	Codice condominio	Indirizzo	Città	Concentratore	Servizi	Azioni
Residenza Magnolia	C24002150	SR229, 25, 28010 Fontaneto D'agogna NO	Fontaneto d'Agogna			⋮

Righe per pagina 10 ▾ 1-1 of 1 < >

1 **Cliccare il nome del condominio**



Mario Rossi
Amministratore/Gestore di
condominio

Condomini

Informazioni Generali

Residenza Magnolia

Residenza Magnolia

Condomini / Residenza Magnolia

DETTAGLI CONDOMINIO CONCENTRATORI PRODOTTI RIFERIMENTI SERVIZI ATTIVI STATO DISPOSITIVI

Nome	Residenza Magnolia
Codice condominio	C24002150
Partita IVA	123456789
Città	Fontaneto d'Agogna
Provincia	Novara
Indirizzo	SR229, 25, 28010 Fontaneto D'agogna NO
CAP	28010
Nazione	Italia
Utenze	0
Totale dispositivi	0
Inizio periodo estivo	31/05 CAMBIA DATA
Fine periodo estivo	15/09 CAMBIA DATA

2 Cliccare **OPZIONI**

OPZIONI ▲

3 Cliccare **Gestione impianto**

- Gestione Impianto
- Modifica
- Richiedi assistenza

15.1 Creazione utenza

1

MR

CALEFFI
CLOUD

MR Mario Rossi
Amministratore/Gestore di condominio

Condomini

Informazioni Generali

Residenza Magnolia

Residenza Magnolia

Condomini / Residenza Magnolia

DETTAGLI CONDOMINIO CONCENTRATORI PRODOTTI RIFERIMENTI SERVIZI ATTIVI STATO DISPOSITIVI

Nome	Residenza Magnolia	
Codice condominio	C24002150	
Partita IVA	123456789	
Città	Fontaneto d'Agogna	
Provincia	Novara	
Indirizzo	SR229, 25, 28010 Fontaneto D'agogna NO	
CAP	28010	
Nazione	Italia	
Utenze	0	
Totale dispositivi	0	
Inizio periodo estivo	31/05	CAMBIA DATA
Fine periodo estivo	15/09	CAMBIA DATA

1 Cliccare **OPZIONI**

2 Cliccare **Gestione impianto**

OPZIONI ▲

- Gestione Impianto
- Modifica
- Richiedi assistenza



Gestione Impianto

Aggiungi Utente 4 Compilare con i dati dell'utenza

Denominazione

Riferimento anagrafica

Millesimi Dato facoltativo

Piano 5 Selezionare il piano CREARE UN PIANO

Scala 6 Selezionare la scala CREARE UNA SCALA

Tipologia Utenza 7 Selezionare la tipologia d'utenza corretta

8 Cliccare **AGGIUNGI** per confermare e creare l'utenza

ANNULLA **AGGIUNGI**

Nel caso il piano desiderato non sia presente cliccare **CREARE UN PIANO**

Nel caso il piano desiderato non sia presente cliccare **CREARE UNA SCALA**

Appartamento
Centrale Termica
Parti Comuni

Crea Piano Compilare con i dati richiesti

Nome

Descrizione

Cliccare **CREA** per creare il piano

ANNULLA **CREA**

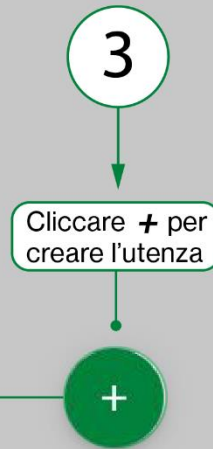
Crea Scala Compilare con i dati richiesti

Nome

Descrizione

Cliccare **CREA** per creare la scala

ANNULLA **CREA**



15.2 Creazione locale

1

MR

CALEFFI CLOUD

MR Mario Rossi
Amministratore/Gestore di condominio

Condomini

Informazioni Generali

Residenza Magnolia

Gestione Impianto

Home / Condomini / Residenza Magnolia / Gestione Impianto

OPZIONI

UTENZE SCALE PIANI

Denominazione	Interno	Piano	Scala	Tipologia Utenza	Utente	Confermato	Azioni
Appartamento A	1	1	Unica	Appartamento			⋮

1

Cliccare l'utenza creata in precedenza

+



MR Mario Rossi
Amministratore/Gestore di
condominio

- Condomini
- Informazioni Generali
- Residenza Magnolia

Appartamento A

MODIFICA

Home / Condomini / Residenza Magnolia / Gestione Impianto / Appartamento A

DETTAGLI UTENZA

LOCALI

Nome	Appartamento A
Scala	Unica
Piano	1
Interno	1
Condominio	Residenza Magnolia
Email utente	-

2 **Cliccare LOCALI**



MR Mario Rossi
Amministratore/Gestore di condominio

- Condomini
- Informazioni Generali
- Residenza Magnolia

Appartamento A

Home / Condomini / Residenza Magnolia / Gestione Impianto / Appartamento A

DETTAGLI UTENZA LOCALI

3 Cliccare **AGGIUNGI LOCALE**

AGGIUNGI LOCALE

Aggiungi locale 4 Inserire i dati richiesti

Nome

Id

Scala

Piano

ANNULLA **AGGIUNGI**

5 Cliccare **AGGIUNGI** per creare un nuovo locale

DETTAGLI UTENZA LOCALI

Nome	Scala	Piano	Azioni
Cucina [1]	Unica	1	⋮

15.3 Creazione radiatore

1

MR

CALEFFI
CLOUD

MR Mario Rossi
Amministratore/Gestore di condominio

- Condomini
- Informazioni Generali
- Residenza Magnolia

Appartamento A

Home / Condomini / Residenza Magnolia / Gestione Impianto / Appartamento A

AGGIUNGI LOCALE

DETTAGLI UTENZA LOCALI

Nome	Scala	Piano	Azioni
Cucina [1]	Unica	1	⋮

1 **Cliccare il locale creato in precedenza**



MR Mario Rossi
Amministratore/Gestore di
condominio

- Condomini
- Informazioni Generali
- Residenza Magnolia

Cucina [1]

MODIFICA

Home / Condomini / Residenza Magnolia / Gestione Impianto / Appartamento A / Cucina [1]

DETTAGLI LOCALE **RADIATORI** CONTATORI

Nome	Cucina [1]
Scala	Unica
Piano	1
Numero di radiatori installati	0
Numero di contatori installati	0
Numero di MONITOR 2.0 / 2.0 E installati	0
Numero di MONITOR PULSE installati	0

2 **Cliccare RADIATORI**



Mario Rossi
Amministratore/Gestore di
condominio

Condomini

Informazioni Generali

Residenza Magnolia

Cucina [1]

Home / Condomini / Residenza Magnolia / Gestione Impianto / Appartamento A / Cucina [1]

DETTAGLI LOCALE

RADIATORI

CONTATORI

³ Cliccare **AGGIUNGI RADIATORE**

AGGIUNGI RADIATORE

Non sono stati installati Radiatori in questa stanza

Aggiungi radiatore

⁴ Inserire i dati richiesti

Nome

Id

ANNULLA

AGGIUNGI

⁵ Cliccare **AGGIUNGI** per creare un nuovo radiatore





MR

Mario Rossi
Amministratore/Gestore di
condominio

Condomini

Informazioni Generali

Residenza Magnolia

Cucina [1.1]

Home / Condomini / Residenza Magnolia / Gestione Impianto / Appartamento A / Cucina [1] / Cucina [1.1]

DETTAGLI RADIATORE

RIPARTITORI

6 Cliccare **MODIFICA**

MODIFICA

Informazioni generali sul radiatore

Condominio : Residenza Magnolia
Utenza : Appartamento A
Locale : **Cucina [1]**
Nome : Cucina [1.1]
Mensola : X
Copertura : X

Dimensioni del radiatore

Altezza (mm) : -
Lunghezza (mm) : -
Profondità (mm) : -
Elementi : -

Parametri del radiatore

Potenza : -
Esponente : -
KC1 : -
KC2 : -



MR

Mario Rossi
Amministratore/Gestore di
condominio

Condomini

Informazioni Generali

Residenza Magnolia

Modifica

Home / Condomini / Residenza Magnolia / Gestione Impianto / Appartamento A / Cucina [1] / Cucina [1.1] / Modifica

Tipologia UNI del radiatore

Inserimento manuale

Selezionare la tipologia di compilazione dati del radiatore

Inserimento manuale

UNI10200
EN442

Nome

Cucina

Id

[1.1]

Marca

Modello

Serie

Radiatore con copertura

Radiatore con mensola (d < 15cm)

Altezza (mm)

Lunghezza (mm)

Profondità (mm)

Elementi

Q Δt 60°C (W)

Esponente

15.3.1 Inserimento manuale

1

MR

CALEFFI
CLOUD

MR Mario Rossi
Amministratore/Gestore di
condominio

Condomini

Informazioni Generali

Residenza Magnolia

Modifica

Home / Condomini / Residenza Magnolia / Gestione Impianto / Appartamento A / Cucina [1] / Cucina [1.1] / Modifica

Tipologia UNI del radiatore

Inserimento manuale ⁸ Con *Inserimento manuale* è necessario compilare i campi con i dati richiesti

Nome
Cucina

Id
[1.1]

Marca

Modello

Serie

Radiatore con copertura
Cliccare sulla casella SOLO se il radiatore è coperto
oppure se è presente una mensola distante massimo 15 cm

Radiatore con mensola (d < 15cm)

Altezza (mm)

Lunghezza (mm)

Profondità (mm)

Elementi

Q Δt 60°C (W)

Esponente



Mario Rossi
Amministratore/Gestore di
condominio

Condomini

Informazioni Generali

Residenza Magnolia

Serie

Radiatore con copertura

Radiatore con mensola (d < 15cm)

Altezza (mm)

Lunghezza (mm)

Profondità (mm)

Elementi

Q Δt 60°C (W)

Esponente

KC1

KC2

Note

9 Cliccare **MODIFICA** per modificare i dati del radiatore

MODIFICA

15.3.2 Inserimento UNI10200

1

MR

CALEFFI CLOUD

MR Mario Rossi
Amministratore/Gestore di condominio

Condomini

Informazioni Generali

Residenza Magnolia

Modifica

Home / Condomini / Residenza Magnolia / Gestione Impianto / Appartamento A / Cucina [1] / Cucina [1.1] / Modifica

Tipologia UNI del radiatore
UNI10200

Nome
Cucina

Id
[1.1]

SELEZIONA RADIATORE

8 Con la tipologia **UNI10200** cliccare **SELEZIONA RADIATORE**

9 Cliccare il menu a tendina e selezionare la tipologia di radiatore corretto

CHIUDI

Seleziona Radiatore

- 1 - Ghisa - Colonne piccole Sezione < 30 x 30 mm, mozzo 50mm - 18000 W/m³
- 2 - Ghisa - Colonne piccole Sezione < 30 x 30 mm, mozzo 55mm - 16900 W/m³
- 3 - Ghisa - Colonne piccole Sezione < 30 x 30 mm, mozzo 60mm - 15500 W/m³
- 4 - Ghisa - Colonne grandi Sezione > 30 x 30 mm, mozzo 55mm - 18600 W/m³
- 5 - Ghisa - Colonne grandi Sezione > 30 x 30 mm, mozzo 60mm - 17600 W/m³
- 6 - Ghisa o Acciaio - Colonne unite da diaframma - 16900 W/m³
- 7 - Piastra Ghisa - Colonne lisce - 20300 W/m³
- 8 - Piastra Ghisa - Colonne alettate - 21400 W/m³
- 9 - Alluminio - Molto alettato - 28100 W/m³
- 10 - Alluminio - Mediamente alettato - 24800 W/m³
- 11 - Alluminio - Poco alettato - 21400 W/m³
- 12 - Acciaio - Piastra senza alettatura - 20300 W/m³
- 13 - Acciaio - Con alettatura posteriore - 23600 W/m³
- 14 - Acciaio - Con alettatura fra i ranghi - 22500 W/m³
- 15 - Tubo Nudo - Tubi verticali od orizzontali - 7000 W/m³

Radiatore con copertura

Radiatore con mensola (d < 15cm)

Radiatore metallico non verniciato o verniciato con vernici metalliche

Altezza (mm)

Profondità (mm)

Q Δt 60°C (W)

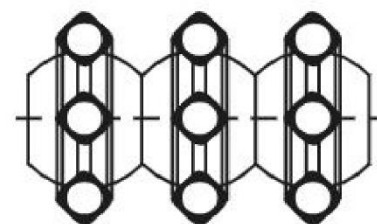
KC1

Modifica

Home / Condomini / Residenza Magnolia / Gestione Impianto / Appartamento A / Cucina [1] / Cucina [1.1] / Modifica

Radiatore selezionato

Ghisa 18000 W/m³



Colonne piccole Sezione < 30 x 30 mm, mozzo 50mm

Tipologia UNI del radiatore

UNI10200

SELEZIONA RADIATORE

Nome

Cucina

Id

[1.1]

Radiatore con copertura

Cliccare sulla casella SOLO se il radiatore è coperto
oppure se è presente una mensola distante massimo 15 cm

Radiatore con mensola (d < 15cm)

Radiatore metallico non verniciato o verniciato con vernici metalliche

Cliccare sulla casella SOLO se il radiatore selezionato
è verniciato con vernici metalliche o non verniciato



Mario Rossi
Amministratore/Gestore di
condominio

Condomini

Informazioni Generali

Residenza Magnolia

Radiatore con copertura

Radiatore con mensola (d < 15cm)

Radiatore metallico non verniciato o verniciato con vernici metalliche

10 Compilare i campi con i dati richiesti

Altezza (mm)

Lunghezza (mm)

Profondità (mm)

Elementi

Q Δt 60°C (W)
2148

Esponente
1,3

KC1
1,109

KC2
1,582

Note

11 Cliccare **MODIFICA** per modificare i dati del radiatore

MODIFICA

15.3.3 Inserimento EN442

1

MR

CALEFFI CLOUD

Mario Rossi
Amministratore/Gestore di condominio

Condomini

Informazioni Generali

Residenza Magnolia

Modifica

Home / Condomini / Residenza Magnolia / Gestione Impianto / Appartamento A / Cucina [1] / Cucina [1.1] / Modifica

Tipologia UNI del radiatore
EN442

SELEZIONA RADIATORE

8 Con la tipologia **EN442** cliccare **SELEZIONA RADIATORE**

Selezione Radiatore

Se non viene specificato il range delle dimensioni, il valore di default utilizzato è di ± 50 mm

9 Scegliere la marca corretta del radiatore

10 Scegliere la serie corretta del radiatore

11 Inserire le misure se si dispone di esse

Altezza (mm) \pm Lunghezza (mm) \pm Profondità (mm) \pm

CERCA

12 Cliccare **CERCA** per cercare il modello del radiatore

Nessun dato da visualizzare

Altezza (mm)

Profondità (mm)

Q Δt 60°C (W)

Elementi

Esponente

Modifica

Home / Condomini / Residenza Magnolia / Gestione Impianto / Appartamento A / Cucina [1] / Cucina [1.1] / Modifica

Seleziona Radiatore

 Se non viene specificato il range delle dimensioni, il valore di default utilizzato è di ± 50 mm

Marca	Agis		Serie	Duoriginal	
Altezza (mm)	\pm	Lunghezza (mm)	\pm	Profondità (mm)	\pm
405		45		143	

CERCA

Selezionare il modello di radiatore corretto

Marca	Serie	Modello	Interasse (mm)	Altezza (mm)	Lunghezza (mm)	Profondità (mm)	Esponente	Potenza Δt 50
Agis	Duoriginal	2/405	335	405	45	105	1.3	47
Agis	Duoriginal	3/405	335	405	45	105	1.3	54
Agis	Duoriginal	4/405	335	405	45	143	1.3	72

Righe per pagina: 100 1-3 di 3

 Profondità (mm)
 107

 Elementi

 Q Δt 60°C (W)
 48

 Esponente
 1,252



MR Mario Rossi
Amministratore/Gestore di
condominio

Condomini

Informazioni Generali

Residenza Magnolia

Serie
Duoriginal

Radiatore con copertura

Cliccare sulla casella SOLO se il radiatore è coperto
oppure se è presente una mensola distante massimo 15 cm

Radiatore con mensola (d < 15cm)

Altezza (mm)
405

Lunghezza (mm)
0

Profondità (mm)
105

Elementi
¹⁴ Inserire il numero corretto di elementi se richiesto

Q Δt 60°C (W)
2148

Esponente
1,3

KC1
1,111


KC2
1,578

Note

¹⁵ Cliccare **MODIFICA** per modificare i dati del radiatore

MODIFICA

1
MR



DETTAGLI RADIATORE

RIPARTITORI

1 Cliccare **RIPARTITORI** nel radiatore creato in precedenza

MR Mario Rossi
Amministratore/Gestore di condominio

Condomini

Informazioni Generali

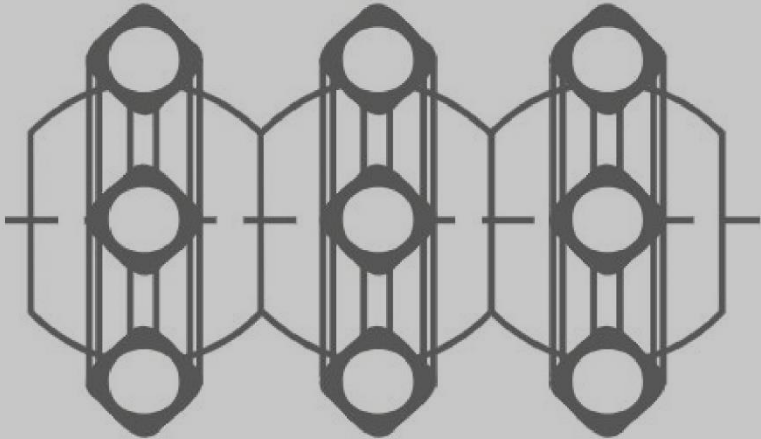
Residenza Magnolia

Informazioni generali sul radiatore

Condominio : Residenza Magnolia
 Utenza : Appartamento A
 Locale : Cucina [1]
 Nome : Cucina [1.1]
 Vernice : X
 Mensola : X
 Copertura : X

Dettagli tecnici sul radiatore

UNI : UNI10200



Descrizione : Colonne piccole Sezione < 30 x 30 mm, mozzo 50mm

Dimensioni del radiatore


Altezza (mm) : 900 mm
 Lunghezza (mm) : 300 mm
 Profondità (mm) : 125 mm
 Elementi : 3

Parametri del radiatore

Potenza : 871 W
 Esponente : 1.3
 KC1 : 1.109
 KC2 : 1.582

04745.01

INDICE



60



Cucina [1.1]

Home / Condomini / Residenza Magnolia / Gestione Impianto / Appartamento A / Cucina [1] / Cucina [1.1]

DETTAGLI RADIATORE RIPARTITORI

2 **AGGIUNGI RIPARTITORE**

AGGIUNGI RIPARTITORE

MR Mario Rossi
Amministratore/Gestore di condominio

- Condomini
- Informazioni Generali
- Residenza Magnolia

Il seriale del ripartitore Monitor 2.0/ 2.0 E è riportato sul dispositivo con un codice a barre



Aggiungi Ripartitore

3 Inserire i dati richiesti

Seriale

Modello ripartitore

Selezionare il modello del ripartitore corretto

- 720020
- 720025

ANNULLA

AGGIUNGI

4 **AGGIUNGI** per aggiungere il ripartitore

DETTAGLI RADIATORE RIPARTITORI

Seriale	Radiatore	Locale	Data di installazione	Modello ripartitore	Azioni
20250010	Cucina [1.1]	Cucina [1]	2024-01-31 07:31	720025 - MONITOR 2.0 E	⋮

15.5 Creazione contatore ed inserimento Monitor Pulse

1

MR

CALEFFI
CLOUD

MR Mario Rossi
Amministratore/Gestore di condominio

Condomini

Informazioni Generali

Residenza Magnolia

Appartamento A

Home / Condomini / Residenza Magnolia / Gestione Impianto / Appartamento A

AGGIUNGI LOCALE

DETTAGLI UTENZA LOCALI

Nome	Scala	Piano	Azioni
Cucina [1]	Unica	1	⋮

1
Cliccare il locale creato in precedenza



Mario Rossi
Amministratore/Gestore di
condominio

Condomini

Informazioni Generali

Residenza Magnolia

Cucina [1]

MODIFICA

Home / Condomini / Residenza Magnolia / Gestione Impianto / Appartamento A / Cucina [1]

DETTAGLI LOCALE

RADIATORI

CONTATORI

Nome	Cucina [1]
Scala	Unica
Piano	1
Numero di radiatori installati	0
Numero di contatori installati	0
Numero di MONITOR 2.0 / 2.0 E installati	0
Numero di MONITOR PULSE installati	0

2 **Cliccare *CONTATORI***

3 **Cliccare AGGIUNGI CONTATORE**

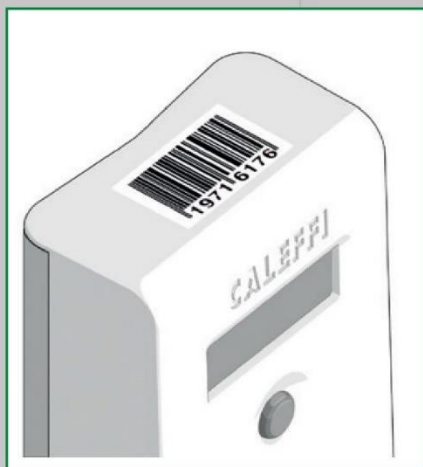
AGGIUNGI CONTATORE

MR Mario Rossi
Amministratore/Gestore di condominio

Condomini

Il seriale del ripartitore Monitor 2.0 Pulse è riportato sul dispositivo con un codice a barre

Residenza Magnolia



4 **Inserire i dati richiesti**

Aggiungi contatore : setting del ripartitore Pulse

Seriale

Letture iniziale pulse

Tipologia contatore

ANNULLA **AVANTI**

Selezionare la tipologia di contatore corretta

- Riscaldamento
- Raffrescamento
- Gas
- Energia Elettrica
- Acqua calda
- Acqua fredda

5 **Cliccare AVANTI**



Cucina [1]

Home / Condomini / Residenza Magnolia / Gestione Impianto / Ap

DETTAGLI LOCALE RADIATORI **CONTATORI**

AGGIUNGI CONTATORE

MR Mario Rossi
Amministratore/Gestore di condominio

- Condomini
- Informazioni Generali
- Residenza Magnolia

Aggiungi contatore

6 **Compilare inserendo i dati richiesti**

Marca contatore

Serie contatore

Modello contatore

Lettura iniziale contatore (kWh)

K (kWh/imp) **Selezionare il valore corretto**

Note

ANNULLA **AVANTI**

- 0.001
- 0.01
- 0.1
- 1
- 2.5
- 10
- 100
- 1000


7 **Cliccare AVANTI per creare il contatore ed inserire il Monitor 2.0 Pulse**

Tipologia contatore	Marca contatore	Modello contatore	Serie contatore	Seriale del ripartitore Pulse associato	Azioni
Riscaldamento	Elster	Unico	794	22761194	⋮

15.6 Creazione scala

1

MR



Mario Rossi
Amministratore/Gestore di condominio

Condomini

Informazioni Generali

Residenza Magnolia

Residenza Magnolia

Condomini / Residenza Magnolia

DETTAGLI CONDOMINIO CONCENTRATORI PRODOTTI RIFERIMENTI SERVIZI ATTIVI STATO DISPOSITIVI

Nome	Residenza Magnolia	
Codice condominio	C24002150	
Partita IVA	123456789	
Città	Fontaneto d'Agogna	
Provincia	Novara	
Indirizzo	SR229, 25, 28010 Fontaneto D'agogna NO 25	
CAP	28010	
Nazione	Italia	
Utenze	0	
Totale dispositivi	0	
Inizio periodo estivo	31/05	CAMBIA DATA
Fine periodo estivo	15/09	CAMBIA DATA

1 Cliccare **OPZIONI**

2 Cliccare **Gestione impianto**

OPZIONI ▲

- Gestione Impianto
- Modifica
- Richiedi assistenza



MR Mario Rossi
Amministratore/Gestore di
condominio

- Condomini
- Informazioni Generali
- Residenza Magnolia

Gestione Impianto

OPZIONI ▾

Home / Condomini / Residenza Magnolia / Gestione Impianto

UTENZE **SCALE** PIANI

3 **Cliccare SCALE**

Nessun dato da visualizzare





MR Mario Rossi
Amministratore/Gestore di condominio

- Condomini
- Informazioni Generali
- Residenza Magnolia

Gestione Impianto

OPZIONI ▾

Home / Condomini / Residenza Magnolia / Gestione Impianto

UTENZE SCALE PIANI

Nessun dato da visualizzare

Aggiungi Scala ⁵ Compilare con i dati richiesti

Nome

Descrizione

ANNULLA **AGGIUNGI**

⁶ Cliccare **AGGIUNGI** per creare la scala

4

Cliccare **+** per creare la scala



Nome	Descrizione	Azioni
Unica		⋮

15.7 Creazione piano

1

MR

CALEFFI
CLOUD

MR Mario Rossi
Amministratore/Gestore di condominio

Condomini

Informazioni Generali

Residenza Magnolia

Residenza Magnolia

Condomini / Residenza Magnolia

DETTAGLI CONDOMINIO CONCENTRATORI PRODOTTI RIFERIMENTI SERVIZI ATTIVI STATO DISPOSITIVI

Nome	Residenza Magnolia	
Codice condominio	C24002150	
Partita IVA	123456789	
Città	Fontaneto d'Agogna	
Provincia	Novara	
Indirizzo	SR229, 25, 28010 Fontaneto D'agogna NO	
CAP	28010	
Nazione	Italia	
Utenze	0	
Totale dispositivi	0	
Inizio periodo estivo	31/05	CAMBIA DATA
Fine periodo estivo	15/09	CAMBIA DATA

1 Cliccare **OPZIONI**

2 Cliccare **Gestione impianto**

OPZIONI ▾

- Gestione Impianto
- Modifica
- Richiedi assistenza



MR Mario Rossi
Amministratore/Gestore di
condominio

- Condomini
- Informazioni Generali
- Residenza Magnolia

Gestione Impianto

Home / Condomini / Residenza Magnolia / Gestione Impianto

OPZIONI ▾

UTENZE

SCALE

PIANI

3 **Cliccare *PIANI***

Nessun dato da visualizzare





MR Mario Rossi
 Amministratore/Gestore di condominio

- Condomini
- Informazioni Generali
- Residenza Magnolia

Gestione Impianto

Home / Condomini / Residenza Magnolia / Gestione Impianto

OPZIONI ▾

UTENZE SCALE **PIANI**

Nessun dato da visualizzare

Aggiungi Piano ⁵ Compilare con i dati richiesti

Nome

Descrizione

ANNULLA **AGGIUNGI**

⁶ Cliccare **AGGIUNGI** per creare il piano

4

Cliccare **+** per creare il piano



UTENZE	SCALE	PIANI
Nome	Descrizione	Azioni
Primo		⋮

16. Lettura consumi

1

MR

CALEFFI
CLOUD

MR Mario Rossi
Amministratore/Gestore di
condominio

Condomini

Informazioni Generali

Residenza Magnolia

Condomini

Condomini

Per
Nome

1 Utilizzando la barra di ricerca digitare il condominio desiderato

Cerca

OPZIONI ▾

Nome	Codice condominio	Indirizzo	Città	Concentratore	Servizi	Azioni
Residenza Magnolia	C24002150	SR229, 25, 28010 Fontaneto d'Agogna NO	Fontaneto d'Agogna	0000-0010-1111-2333-8	MONITOR 720	⋮

2 Cliccare il nome del condominio

Righe per pagina 10 ▾ 1-1 of 1 < >



MR Mario Rossi
Amministratore/Gestore di condominio

- Condomini
- Informazioni Generali
- Residenza Magnolia

Residenza Magnolia

Condomini / Residenza Magnolia

- DETTAGLI CONDOMINIO
- CONCENTRATORI
- PRODOTTI
- RIFERIMENTI
- SERVIZI ATTIVI
- STATO DISPOSITIVI

Nome	Residenza Magnolia	
Codice condominio	C24002150	
Partita IVA	123456789	
Città	Fontaneto d'Agogna	
Provincia	Novara	
Indirizzo	SR229, 25, 28010 Fontaneto D'agogna NO	
CAP	28010	
Nazione	Italia	
Utenze	8	
Totale dispositivi	24	
Inizio periodo estivo	31/05	CAMBIA DATA
Fine periodo estivo	15/09	CAMBIA DATA

3 Cliccare **OPZIONI**

OPZIONI

4 Cliccare **Lettura consumi**

- Lettura consumi
- Gestione Impianto
- Modifica
- Richiedi assistenza

5 Cliccare il servizio di contabilizzazione

MONITOR 720



MR Mario Rossi
Amministratore/Gestore di
condominio

- Condomini
- Informazioni Generali
- Residenza Magnolia

Letture consumi

Home / Condomini / Residenza Magnolia / Lettura consumi

6 Selezionare la visualizzazione dei consumi per singolo giorno oppure per un periodo definito

Dal giorno - al giorno

Dal giorno - al giorno

Singola giornata

Data inizio Data fine

VISUALIZZA CONSUMI



MR Mario Rossi
Amministratore/Gestore di condominio

- Condomini
- Informazioni Generali
- Residenza Magnolia

Letture consumi

Home / Condomini / Residenza Magnolia / Letture consumi

Dal giorno - al giorno 7 Se si seleziona la lettura per periodo, cliccare il calendario ed inserire la data d'inizio e la data di fine 8 Cliccare **VISUALIZZA CONSUMI**

Data inizio: 08/01/2024 📅 Data fine: 14/01/2024 📅 **VISUALIZZA CONSUMI**

OPPURE

Singola giornata 7 Se si seleziona la lettura per singola giornata, cliccare il calendario ed inserire il giorno desiderato

Seleziona giornata: 08/01/2024 📅 **VISUALIZZA CONSUMI** 8 Cliccare **VISUALIZZA CONSUMI**

gennaio 2024 < >

L	M	M	G	V	S	D
1	2	3	4	5	6	7
8	9	10	11	12	13	14
15	16	17	18	19	20	21
22	23	24	25	26	27	28
29	30	31				



MR Mario Rossi
Amministratore/Gestore di
condominio

Condomini

Informazioni Generali

Residenza Magnolia

Letture consumi

Home / Condomini / Residenza Magnolia / Lettura consumi

Dal giorno - al giorno

Data inizio

08/01/2024

Data fine

14/01/2024

VISUALIZZA CONSUMI

SALVA MODIFICHE

SCARICA CSV

È possibile scaricare in formato CSV il report dei consumi

Con *Inizio* s'intende il valore registrato a partire dalla data scelta

Valore da utilizzare per effettuare la ripartizione delle spese

CONSUMI RIPARTITORI

CONSUMI CONTATORI

Allarmi	Scala	Piano	Int	Utenza	Locale	Seriale	Unità di misura	Letture display iniziale	Letture display finale	Consumo iniziale	Consumo finale	Consumi	Totale	Consumi in %
	A	Primo	-	Appartamento A1	Cucina [1]	20250010	UR	303	342	1114	1257	143		
	A	Primo	-	Appartamento A1	Camera [2]	20250027	UR			987	1101	114		
	A	Primo	-	Appartamento A1	Bagno [3]	20250034	UR			896	984	88		
													345	16.51 %
	A	Primo	-	Appartamento A2	Cucina [4]	20250041	UR	285	311	1083	1181	98		
	A	Primo	-	Appartamento A2	Bagno [6]	20250065	UR	275	305	1016	1127	111		
													209	10 %
	A	Terra	-	Appartamento A3	Cucina [7]	20250072	UR	301	328	1334	1453	119		
	A	Terra	-	Appartamento A3	Camera [8]	20250089	UR	279	318	1303	1485	182		
	A	Terra	-	Appartamento A3	Bagno [9]	20250096	UR	304	344	2098	2374	276		

Con *Letture display iniziale e Letture display finale* s'intende il valore grezzo visualizzato sul display del dispositivo (Monitor 2.0/2.0 E/Monitor Pulse) del periodo o giorno scelto.



MR Mario Rossi
Amministratore/Gestore di
condominio

- Condomini
- Informazioni Generali
- Residenza Magnolia

Letture consumi

Home / Condomini / Residenza Magnolia / Letture consumi

Dal giorno - al giorno

Data inizio

08/01/2024



Data fine

14/01/2024



VISUALIZZA CONSUMI

SALVA MODIFICHE

SCARICA CSV

CONSUMI RIPARTITORI

CONSUMI CONTATORI

Tabella Consumi di Raffrescamento

Cliccare per espandere la tabella dei consumi

Tabella Consumi di Riscaldamento

Tabella Consumi di Riscaldamento

Allarmi	Scala	Piano	Int	Utenza	Locale	Seriale	Unità di misura	Lettura display iniziale	Lettura display finale	Consumo iniziale	Consumo finale	Consumi	Totale	Consumi in %
	A	Primo	-	Appartamento A2	Camera [5]	20250058	kWh	1491	1568	1491	1568	77		
													77	100 %


Rows per page: 100 1-2 of 2

17. Gestione dati del condominio

The screenshot displays the 'Condomini' management interface. At the top, there is a search bar with the placeholder text 'Cerca' and a magnifying glass icon. A callout box with the number '1' points to the search bar, containing the text: 'Utilizzando la barra di ricerca digitare il condominio desiderato'. Below the search bar is a table with the following columns: 'Nome', 'Codice condominio', 'Indirizzo', 'Città', 'Concentratore', 'Servizi', and 'Azioni'. The table contains one entry: 'Residenza Magnolia' with code 'C24002150', address 'SR229, 25, 28010 Fontaneto d'Agogna NO', city 'Fontaneto d'Agogna', concentrator '0000-0010-1111-2333-8', and services 'MONITOR 720'. A callout box with the number '2' points to the 'Residenza Magnolia' entry, containing the text: 'Cliccare il nome del condominio'. The sidebar on the left shows the user profile 'Mario Rossi' and navigation options: 'Condomini', 'Informazioni Generali', and 'Residenza Magnolia'. The top right corner features a logo and the initials 'MR'. The bottom right corner shows pagination information: 'Righe per pagina 10', '1-1 of 1', and navigation arrows.

Nome	Codice condominio	Indirizzo	Città	Concentratore	Servizi	Azioni
Residenza Magnolia	C24002150	SR229, 25, 28010 Fontaneto d'Agogna NO	Fontaneto d'Agogna	0000-0010-1111-2333-8	MONITOR 720	

17.1 Dettagli condominio



Mario Rossi
Amministratore/Gestore di condominio

Condomini

Informazioni Generali

Residenza Magnolia

Residenza Magnolia

Condomini / Residenza Magnolia

OPZIONI

DETTAGLI CONDOMINIO | CONCENTRATORI | PRODOTTI | RIFERIMENTI | SERVIZI ATTIVI | STATO DISPOSITIVI

Nome	Residenza Magnolia	
Codice condominio	C24002150	
Partita IVA	123456789	
Città	Fontaneto d'Agogna	
Provincia	Novara	
Indirizzo	SR229, 25, 28010 Fontaneto D'agogna NO	
CAP	28010	
Nazione	Italia	
Utenze	8	
Totale dispositivi	24	
Inizio periodo estivo	31/05	CAMBIA DATA
Fine periodo estivo	15/09	CAMBIA DATA

In questa sezione è possibile visualizzare le informazioni riguardanti il condominio

17.2 Concentratori

The screenshot displays the CALEFFI CLOUD interface for 'Residenza Magnolia'. The top navigation bar includes the CALEFFI logo and a user profile 'MR'. The left sidebar shows the user 'Mario Rossi' and navigation options for 'Condomini', 'Informazioni Generali', and 'Residenza Magnolia'. The main content area is titled 'Residenza Magnolia' and features a 'CONCENTRATORI' tab. A table lists installed concentrators with columns for 'Seriale', 'Data messa in funzione', 'Tipo', 'Connessione', and 'Azioni'. A callout box points to the table header, stating: 'In questa schermata vengono mostrati i concentratori installati nel palazzo'. Another callout box points to the serial number '0000-0010-1111-2333-8', stating: 'Cliccando sul seriale vengono mostrati i dettagli del concentratore'. Below the table, a detailed view for the selected serial number is shown, including fields for 'Seriale', 'Tipo', 'Connessione', 'Condominio', 'Sim', and 'Data messa in funzione'.

Residenza Magnolia
Condomini / Residenza Magnolia

OPZIONI ▾

DETTAGLI CONDOMINIO **CONCENTRATORI** PRODOTTI RIFERIMENTI SERVIZI ATTIVI STATO DISPOSITIVI

Seriale	Data messa in funzione	Tipo	Connessione	Azioni
0000-0010-1111-2333-8	10/9/2023	720071	Online	⋮

0000-0010-1111-2333-8
Home / Residenza Magnolia / 0000-0010-1111-2333-8

DETTAGLI CONCENTRATORE

Seriale	0000-0010-1111-2333-8
Tipo	720071
Connessione	Online
Condominio	Residenza Magnolia
Sim	
Data messa in funzione	10/9/2023

17.3 Prodotti

Residenza Magnolia
Condomini / Residenza Magnolia

Tipologia
Tutti i dispositivi

OPZIONI ▾

In questa schermata vengono mostrati i dispositivi installati nel palazzo

Con il menu a tendina è possibile selezionare il tipo di prodotto

MR Mario Rossi
Amministratore/Gestore di condominio

DETTAGLI CONDOMINIO CONCENTRATORI **PRODOTTI** RIFERIMENTI SERVIZI ATTIVI STATO DISPOSITIVI

Seriale	IDB	Tipo	Concentratore	Connessione	Azioni
20250010		720025	0000-0010-1111-2333-8		⋮
20250034		Modello del prodotto	0000-0010-1111-2333-8		
20250065		720025	0000-0010-1111-2333-8		
20250171		720025	0000-0010-1111-2333-8		
20250225		720025	0000-0010-1111-2333-8		
20250027		720025	0000-0010-1111-2333-8		
20250232		720025	0000-0010-1111-2333-8		
20250157		720025	0000-0010-1111-2333-8		⋮

Cliccando il seriale del concentratore viene mostrata la pagina con i dettagli del concentratore

0000-0010-1111-2333-8

Home / Residenza Magnolia / 0000-0010-1111-2333-8

DETTAGLI CONCENTRATORE

Seriale	0000-0010-1111-2333-8
Tipo	720071
Connessione	Online
Condominio	Residenza Magnolia
Sim	
Data messa in funzione	31/01/2024

The screenshot displays the 'Riferimenti' (References) section of the Caleffi Cloud interface for 'Residenza Magnolia'. The interface features a green header with the Caleffi logo and a user profile icon (MR). The left sidebar contains navigation options: 'Condomini', 'Informazioni Generali', and 'Residenza Magnolia'. The main content area shows a breadcrumb trail 'Condomini / Residenza Magnolia' and a navigation menu with 'RIFERIMENTI' highlighted. A callout box points to the 'RIFERIMENTI' tab, stating: 'In questa sezione vengono mostrate le utenze di riferimento associate al condominio'. The 'RIFERIMENTI' section is a table with the following data:

Riferimento	Dettagli
Amministratore/Gestore di condominio	Mario Rossi mario.rossi@caleffi.com +39333333333
Installatore	<input type="checkbox"/> Visualizza consumi
Centro assistenza	
Filiale	Caleffi Hydronic Solutions

17.5 Servizi attivi

CALEFFI CLOUD

MR Mario Rossi
Amministratore/Gestore di condominio

Residenza Magnolia
Condomini / Residenza Magnolia

OPZIONI ▾

DETTAGLI CONDOMINIO CONCENTRATORI PRODOTTI RIFERIMENTI **SERVIZI ATTIVI** STATO DISPOSITIVI

Servizio	Codice servizio	Scadenza servizio	Visualizza	Stato
CONTECA 750	C24002146-75		<input type="checkbox"/>	Non attivo
MONITOR 720	C24002146-72	10/9/2024	<input checked="" type="checkbox"/>	Attivo

In questa sezione vengono mostrati i servizi presenti nel condominio

Servizio utilizzato per visionare i consumi riguardante ia contabilizzazione diretta

Servizio utilizzato per visionare i consumi riguardante ia contabilizzazione indiretta


Codice univoco utilizzato per indicare il servizio legato al condominio


Data di scadenza del servizio

Selezione iniziale del servizio associato al condominio

Stato del servizio

17.6 Stato dispositivi


MR



MR Mario Rossi
Amministratore/Gestore di condominio

- Condomini
- Informazioni Generali
- Residenza Magnolia

Residenza Magnolia

Condomini / Residenza Magnolia

Seleziona filtro sullo stato impianto

DETTAGLI CONDOMINIO
CONCENTRATORI
PRODOTTI
RIFERIMENTI
SERVIZI ATTIVI
STATO DISPOSITIVI

Dispositivi con dati mancanti

SCARICA PDF MAPPATURA

SCARICA EXCEL MAPPATURA

N° Radiatori	N° 720020 / 720025	N° Contatori	N° 720030
22	22	2	2
N° dati completi		N° dati mancanti	
16		8	

Filtri sulla tabella

Scala ▼

Modello ▼

Utenza ▼

RESET FILTRI

APPLICA FILTRI

Filtri applicati:
Nessun filtro applicato

Dati	Scala	Piano	Int	Utenza	Locale	Modello	Seriale	Kq ↓	Exp	KC1	KC2	K	Lettura iniziale contatore	Unità di misura	Azioni
✓	A	Primo	-	Appartamento A1	Cucina [1]	720025	20250010	3780	1.3	1.065	1.065	-	-	UR	⋮
✓	A	Primo	-	Appartamento A1	Bagno [3]	720025	20250034	3255	1.3	1.065	1.065	-	-	UR	⋮



MR



MR Mario Rossi
Amministratore/Gestore di
condominio

Dispositivo con dati inseriti correttamente

Condomini

Informazioni Generali

Residenza Magnolia

Dispositivo con dati mancanti

Dati	Scala	Piano	Int	Utenza	Locale	Modello	Seriale	Kq ↓	Exp	KC1	KC2	K	Letture iniziali contatore	Unità di misura	Azioni
✓	A	Terra	-	Appartamento A4	Camera [11]	720025	20250102	4494	1.3	1.168	1.168	-	-	UR	⋮
✓	A	Terra	-	Appartamento A4	Bagno [12]	720030	20250119	-	-	-	-	0.01	0	kWh	⋮
✓	B	Primo	-	Appartamento B1	Camera [14]	720025	20250133	4725	1.3	1.027	1.027	-	-	UR	⋮
✓	B	Primo	-	Appartamento B1	Cucina [13]	720025	20250126	4956	1.3	1.027	1.027	-	-	UR	⋮
✓	B	Primo	-	Appartamento B1	Bagno [15]	720025	20250140	1470	1.3	1.028	1.028	-	-	UR	⋮
✓	B	Primo	-	Appartamento B2	Bagno [18]	720025	20250171	1470	1.3	1.028	1.028	-	-	UR	⋮
✗	B	Primo	-	Appartamento B2	Cucina [16]	720025	20250157	✗	1.3	✗	✗	-	-	UR	⋮
✗	B	Primo	-	Appartamento B2	Camera [17]	720025	20250164	✗	1.3	✗	✗	-	-	UR	⋮
✗	B	Terra	-	Appartamento B3	Camera [20]	720025	20250195	✗	4.3	✗	✗	-	-	UR	⋮
✗	B	Terra	-	Appartamento B3	Bagno [21]	720025	20250201	✗	5.3	✗	✗	-	-	UR	⋮
✗	B	Terra	-	Appartamento B3	Cucina [19]	720025	20250188	✗	3.3	✗	✗	-	-	UR	⋮
✗	B	Terra	-	Appartamento B4	Camera [23]	720025	20250225	✗	7.3	✗	✗	-	-	UR	⋮
✗	B	Terra	-	Appartamento B4	Bagno [24]	720025	20250232	✗	8.3	✗	✗	-	-	UR	⋮
✗	B	Terra	-	Appartamento B4	Cucina [22]	720025	20250218	✗	6.3	✗	✗	-	-	UR	⋮

Per modificare/aggiungere i dati
mancanti cliccare i 3 puntiCliccare **Modifica** e seguire i passi del capitolo
15.3 Creazione del radiatore da pag. 51

Modifica