




DISTRIBUCIJSKE I REGULACIJSKE JEDINICE


CALEFFI
Hydronic Solutions



FUNKCIJE I POSEBNOSTI


- Serije za neposrednu distribuciju, termostatsku regulaciju i motoriziranu regulaciju
- Mogućnost izbora jedinice s pumpom UPS 25-60, UPS 25-80 ili Alpha2L, koja je sukladna s normativom ErP READY 2015
- Jedinice su spojive s distribucijskim separatorom/kolektorom s međuosovinskim razmakom od 125 mm. (Pogledati nove verzije serije 559, I = 125 mm)
- Opremljene s termometrima i zapornim ventilima na sekundarnom krugu, nepovratnim ventilima i izolacijom od EPP
- Serije 165 i 166 su reverzibilne, moguće je preusmjeriti dovod s desne na lijevu stranu, ovisno o potrebi instalacije. Serija 167 se može odabrati po želji, tj. s dovodnim vodom na desnoj ili na lijevoj strani
- Jedinice su predpripremljene za sigurnosni termostad, diferencijalni by-pass (područje mjerenja 0,2÷3 m Vs)

JEDINICA ZA NEPOSREDNU DISTRIBUCIJU



ARTIKL	SASTAVNI DIJELOVI
165600	Pumpa UPS 25-60
165600A2L	Pumpa ALPHA2 L 25-60
165601	Pumpa UPS 25-80

JEDINICA ZA TERMOSTATSKU REGULACIJU



ARTIKL	SASTAVNI DIJELOVI
166600	Pumpa UPS 25-60
166600A2L	Pumpa ALPHA2 L 25-60
166601	Pumpa UPS 25-80

MOTORIZIRANA REGULACIJSKA JEDINICA



Protok prema gore - dovod na desnoj strani
Protok prema dolje - dovod na lijevoj strani

ARTIKL	SESTAVNI DELI
167600	Pumpa UPS 25-60
167600A2L	Pumpa ALPHA2 L 25-60
167601	Pumpa UPS 25-80

Protok prema gore - dovod na desnoj strani
Protok prema dolje - dovod na lijevoj strani

ARTIKL	SASTAVNI DIJELOVI
167610	Pumpa UPS 25-60
167610A2L	Pumpa ALPHA2 L 25-60
167611	Pumpa UPS 25-80

RADNA SVOJSTVA

RADNI MEDIJ	voda, otopine glikola
MAKS. POSTOTAK GLIKOLA	30%
Pmax RADNI	10 bar
Tmax RADNA	100°C
NAPAJANJE	230 V (ac)
PODRUČJE REGULA. (SERIJA 166)	25+50°C
VRIJEME MANEVRA (SERIJA 167)	50 s (rotacija 90°)
PRIKLJUČCI NA STRANI UREĐAJA	1" Ž
PRIKLJUČCI NA STRANI KOTLA	1 1/2" M
MEĐUOSOVINSKI RAZMAK	125 mm

APLIKATIVNA SCHEMA

