

Minuteur à clé d'autorisation programmable pour LEGIOFLOW®

© Copyright 2015 Caleffi

série 6002



Fonctionnement

Le minuteur à clé d'autorisation programmable code 600200 sert à activer, par la personne qualifiée, la désinfection thermique réglable entre 15 secondes et 15 minutes des groupes multi-fonctions de série 6005 LEGIOFLOW®.

La présence d'une clé permet à un seul responsable de faire fonctionner la désinfection thermique. Le réglage de la durée (15 minutes maxi) de cette dernière est définie par le technicien chargé du traitement de la désinfection thermique.

Le fonctionnement de l'appareil est visible par les deux voyants :

Led VERTE allumée : Appareil alimenté en 230 V ~
Led ORANGE allumée : Désinfection en cours.

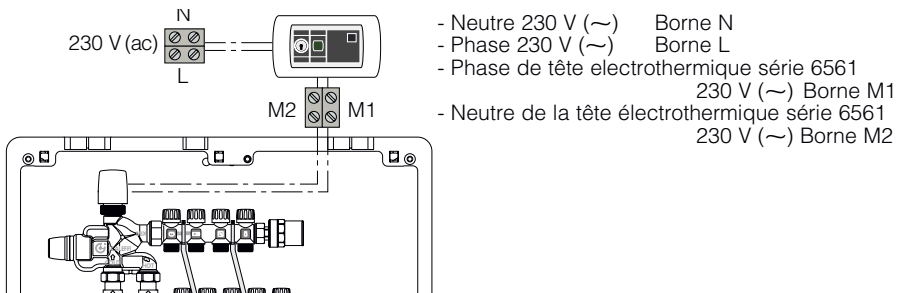
Caractéristiques techniques

Alimentation :	230 V (~) ±10% 50/60 Hz max 2 A
Plage de température ambiante :	5÷40°C
Type de fixation :	boîtier encastrable à 4 modules
Plage de temps de travail ON / OFF :	0,25÷15 minutes
Finition plaques :	plaques de 4 modules de couleurs sombres
Alimentation de la tête électrothermique série 6005 :	230 V (~) - 50/60 Hz - 13 mA
Puissance absorbée :	3 W

Connexions à effectuer

Connectez la tête électrothermique (série 6561 - 230 V (~)) avec le groupe 6005 et en sortie avec le minuteur série 6002 comme indiqué ci-dessous :

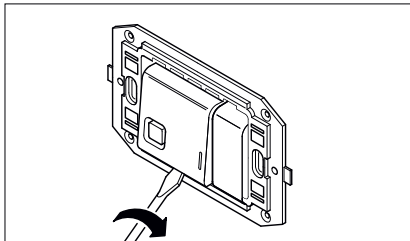
Schéma de câblage du LEGIOFLOW® série 6005



Réglages

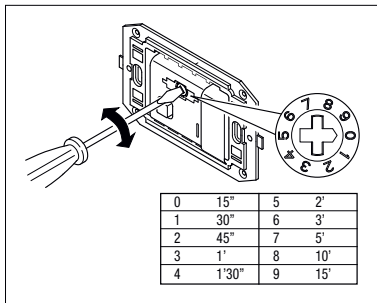
Réglage du temps

1. Coupez l'alimentation.
2. Retirez le couvercle.



Tension d'alimentation :
230 V (~) - 50/60 Hz
Cont~t de sortie :
1 NO 16 A / 4A - 250 V (~)

3. Réglez le sélecteur.



4. Remontez le couvercle.
5. Remettre l'alimentation.

Attention

En phase initiale et en cas d'absence de tension durant 6-8 heures environ, le dispositif série 6000 commence un cycle initial de désinfection thermique. Ce cycle de désinfection thermique consiste à envoyer de l'eau à haute température dans le système **pouvant causer de graves brûlures**. Pendant la durée du cycle **L'UTILISATEUR NE DOIT PAS UTILISER L'EAU CHAUDE**.

Comme ci-dessus, **il est conseillé d'insérer** en parallèle de la commande série 6561 un dispositif sonore et visuel, en le connectant aux bornes M1 - M2, (voyants LED) de façon à signaler à l'utilisateur, durant la désinfection thermique, le moment où LE FONCTIONNEMENT EST RÉTABLI.

L'utilisation du minuteur LEGIOFLOW® ne doit être gérée que par un technicien qualifié. **Les clés de l'appareil doivent être stockées dans un endroit sûr** pour éviter une ~tivation intempestive du cycle de désinfection thermique.



Sécurité

- Le minuteur à clé série 6002 doit être installé par un technicien qualifié selon les normes en vigueur.
- Si le minuteur à clé n'est pas installé, mis en service et entretenu correctement suivant les instructions contenues dans cette notice, il peut ne pas fonctionner efficacement et présenter un danger pour l'utilisateur.
- Assurez vous que toutes les connexions électriques et le câblage soient conformes aux normes.
- L'absence de tension pendant une période prolongée (supérieure à 6-8 heures) peut envoyer, à travers le système LEGIOFLOW®, de l'eau à haute température qui pourrait causer des dommages aux appareils et/ou aux personnes.
- Une température d'eau supérieure à 50°C peut provoquer de graves brûlures. Durant l'installation, la mise en service et l'entretien du kit avec mitigeur thermostatique, mettre en oeuvre les moyens nécessaires pour éviter que de telles températures ne mettent en danger les utilisateurs.

Laisser ce manuel à disposition de l'utilisateur