

Timer con chiave per LEGIOFLOW

© Copyright 2015 Caleffi

serie 6002

Funzione



Il timer con chiave di consenso codice 600200 ha la funzione di attivare, ad opera di personale qualificato, la funzione di disinfezione termica controllata per un tempo impostabile tra 15 secondi e 15 minuti per i sistemi multifunzionali serie 6005 LEGIOFLOW.

La presenza della chiave permette il controllo in sicurezza ad opera del solo personale preposto al controllo. L'impostazione del tempo (max 15 minuti) viene definita dal tecnico responsabile del trattamento di disinfezione termica.

L'operatività viene desunta dall'accensione dei due led riportati sul frontale del dispositivo serie 6002:

Led ARANCIONE ON: alimentazione elettrica 230 V (ac) presente
Led VERDE ON: funzione disinfezione in corso.

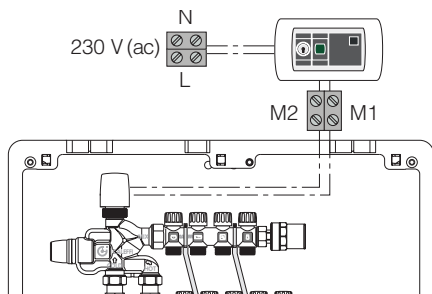
Caratteristiche tecniche

Alimentazione:	230 V (ac) $\pm 10\%$ 50/60 Hz max 2 A
Campo temperatura ambiente:	5÷40°C
Tipologia fissaggio:	mediante scatola elettrica ad incasso a 4 moduli
Campo lavoro timer ON / OFF:	0,25÷15 minuti
Placca finitura:	placca 4 moduli colore acciaio scuro
Alimentazione comando dispositivo serie 6005:	230 V (ac) - 50/60 Hz - assorbimento 13 mA
Assorbimento a regime:	3 W

Collegamenti da effettuare

Collegare il comando elettrotermico (serie 6561 a 230 V (ac)) del gruppo 6005 con morsetto in uscita dal dispositivo serie 6002 secondo quanto sotto indicato:

Schema di collegamento a LEGIOFLOW serie 6005

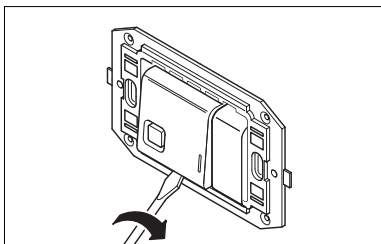


- Neutro 230 V (ac) Morsetto N
- Fase 230 V (ac) Morsetto L
- Fase al comando serie 6561 a 230 V (ac) M1
- Neutro al comando serie 6561 a 230 V (ac) M2

Funzionalità

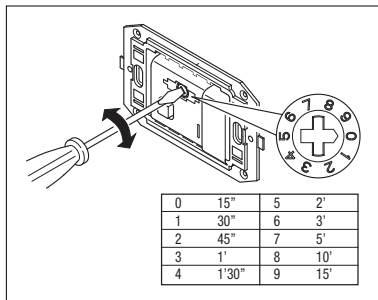
Procedura di regolazione tempi

1. Togliere l'alimentazione.
2. Rimuovere il coperchio frontale.



Tensione di alimentazione: 230 V (ac) - 50/60 Hz
Contatto in uscita: 1 NA 16 A(AC1) / 4A (AC15) 250 V (ac)

3. Regolare il selettore.



4. Rimontare il coperchio frontale.
5. Ripristinare la tensione.

ATTENZIONE

L'attivazione del ciclo di disinfezione termica comporta l'invio all'utenza acqua ad alta temperatura e **può provocare gravi scottature**. Durante lo svolgimento del ciclo **L'UTENTE NON DEVE UTILIZZARE ACQUA SANITARIA CALDA**.

Per quanto sopra, **si consiglia di inserire** in parallelo al comando serie 6561, collegandolo al morsetto M1 - M2, un dispositivo acustico ed ottico (led spia di segnalazione) in modo da segnalare la funzione di disinfezione termica all'utilizzatore nel caso che si venga a ripristinare la tensione di rete.

L'utilizzo del timer per LEGIOFLOW deve essere esclusivamente gestito da personale tecnicamente qualificato. **Le chiavi del dispositivo devono essere custodite in un luogo sicuro** in modo che non sia possibile un'attivazione non desiderata del ciclo di disinfezione.



Sicurezza

- Il timer con chiave serie 6002 deve essere installato da un installatore qualificato in accordo con i regolamenti nazionali e/o i relativi requisiti locali.
 - Se il timer con chiave non è installato, messo in servizio e mantenuto correttamente secondo le istruzioni contenute in questo manuale, può non funzionare correttamente e può porre l'utente in pericolo.
 - Assicurarsi che tutte le connessioni elettriche ed i collegamenti siano a norma di sicurezza.
 - La mancanza della tensione di rete per un tempo prolungato (maggiore di 6-8 ore) può produrre invio all'utenza, tramite il dispositivo LEGIOFLOW, di acqua ad una temperatura che potrebbe provocare danno a cose e/o persone.
 - Temperature dell'acqua superiori a 50°C possono provocare gravi ustioni.
- Durante l'installazione, messa in servizio e manutenzione del gruppo timer con chiave, adottare gli accorgimenti necessari affinché tali temperature non arrechino pericolo per le persone.

Lasciare il presente manuale ad uso e servizio dell'utente