

## VERDELER VOOR VLOERVERWARMINGS- INSTALLATIES

**CALEFFI**  
Hydronic Solutions



Regeling


Efficiënte regeling: warmteverlies beperken



### FUNCTIE EN DETAILS

- Aanvoerverdeler met debietmeters met schaalverdeling (0÷5 l/min) en debietregelventielen.
- Retourverdeler met afsluiters geschikt voor bediening.
- Eindgroepen met automatische ontluichters en aftapkraan.
- Debietmeters die gemakkelijk reinigbaar zijn en die ook bij werkende installatie kunnen worden gecontroleerd.
- Draagbeugels van metaal.
- Compleet met digitale thermometers met lcd-weergave op de aanvoer- en retourverdeler.

## PRODUCTASSORTIMENT



ART. CODE	AANSLUITING	NR. AFTAKK.	AFTAKKINGEN
6646B1	1"	x 2	3/4" M
6646C1	1"	x 3	3/4" M
6646D1	1"	x 4	3/4" M
6646E1	1"	x 5	3/4" M
6646F1	1"	x 6	3/4" M
6646G1	1"	x 7	3/4" M
6646H1	1"	x 8	3/4" M
6646I1	1"	x 9	3/4" M
6646L1	1"	x 10	3/4" M
6646M1	1"	x 11	3/4" M
6646N1	1"	x 12	3/4" M
6646O1	1"	x 13	3/4" M

### prestaties

VLOEISTOF	water, glycoloplossingen
MAX. GLYCOL	30%
MAX.werkingsdruk	6 bar
TEMPERATUURBEREIK	5 tot 60°C
HARTAFSTAND AFTAKKINGEN	50 mm

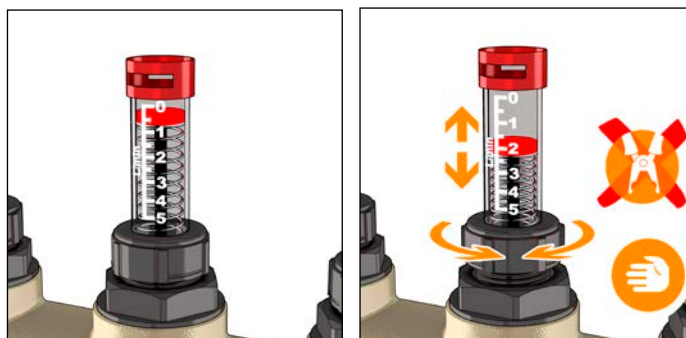


ART. CODE	
CBN6646F1	voor verdelers van 2 tot 6 aftakkingen
CBN6646N1	voor verdelers van 7 tot 12 aftakkingen
CBN6646O1	voor verdeler 13 aftakkingen

## DEBIETMETERS VOOR DEBIETREGELING

De retourverdeler is uitgerust met debietmeters met schaalverdeling van 0÷5 l/min en debietregelventielen.

Het debiet van elk afzonderlijk circuit kan op de gewenste waarde worden ingesteld door met de hand aan de onderkant van de debietmeter te draaien. De waarde kan op elke debietmeter worden afgelezen.



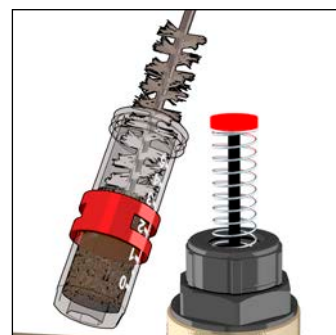
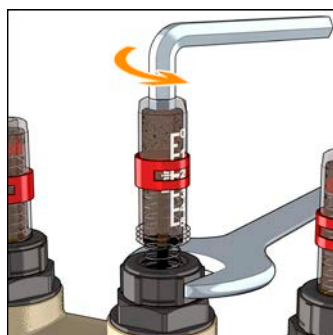
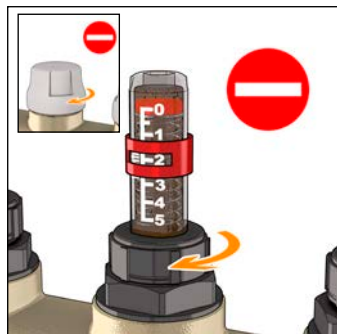
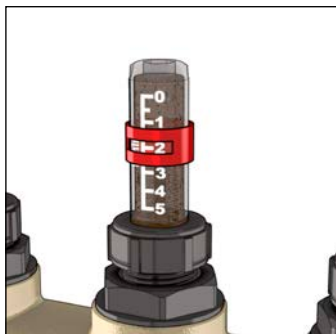
## ONDERHOUD EN REINIGING VAN DE DEBIETMETERS

**1** - Door middel van de indicator het referentiedebiet aangeven waarop het regelventiel is ingeregeld.

**2** - De debietmeter met de hand dichtdraaien met behulp van de zeskantmoer. Draai bovendien ook het desbetreffende ventiel op de aanvoerverdeler dicht. Op deze manier is het circuit geïsoleerd.

**3** - Verwijder het glas met de schaalverdeling met behulp van een inbussleutel en houd de onderste zeskantmoer daarbij vast met een leutel met een vaste bek.

**4** - Reinig het glas eventueel met water, als dat nodig is.



### NASLAGDOCUMENTATIE:

serie 664

Folder : 01260



**CALEFFI**  
Hydronic Solutions

0356416NL

WIJ BEHOUDEN ONS HET RECHT VOOR TE ALLEN TIJDE EN ZONDER VOORAFGAAND BERICHT EVENTUELE WIJZIGINGEN OF CORRECTIES AAN TE BRENGEN AAN DE BESCHREVEN PRODUCTEN EN HUN DESBETREFFENDE TECHNISCHE SPECIFICATIES.

CALEFFI INTERNATIONAL N.V.  
Moedijk 10-12 · P.O. BOX 10357 · 6000 GJ Weert · Nederland  
Nederland Tel. +31 495 54 77 33 · Fax +31 495 54 84 02 · info.nl@caleffi.com · www.caleffi.com  
België Tel. +32 89 38 68 68 · Fax +32 89 38 54 00 · info.be@caleffi.com · www.caleffi.com  
© Copyright 2016 Caleffi