




# LEGIOFLOW® GROUPES DE DISTRIBUTION D'EAU SANITAIRE

**CALEFFI**  
Hydronic Solutions



Eau sanitaire


Réguler et protéger l'eau sanitaire.



## FONCTION ET PARTICULARITÉS

- Répond aux exigences de l'arrêté du 30 novembre 2005 sur l'ECS
- Sécurité anti-brûlure : sur l'ensemble des points de puisage
- By-pass breveté intégré : permet la désinfection thermique jusqu'aux points de puisage ainsi que de l'appareil en lui-même
- Choix de l'ouverture du by-pass : manuelle ou commandée par tête électrothermique
- Temps de pose réduit : module compact, collecteurs de distribution avec vannes d'isolement intégrées

## GAMME PRODUITS



CODE*	RACC.	COMMANDE	N. DÉR. FROIDE	N. DÉR. CHAUDE	RACC. DÉR.
600530	3/4"	électrothermique	3	2	23 p.1,5 M
600540	3/4"	électrothermique	4	3	23 p.1,5 M
600550	3/4"	électrothermique	5	4	23 p.1,5 M
600531	3/4"	manuelle	3	2	23 p.1,5 M
600541	3/4"	manuelle	4	3	23 p.1,5 M
600551	3/4"	manuelle	5	4	23 p.1,5 M

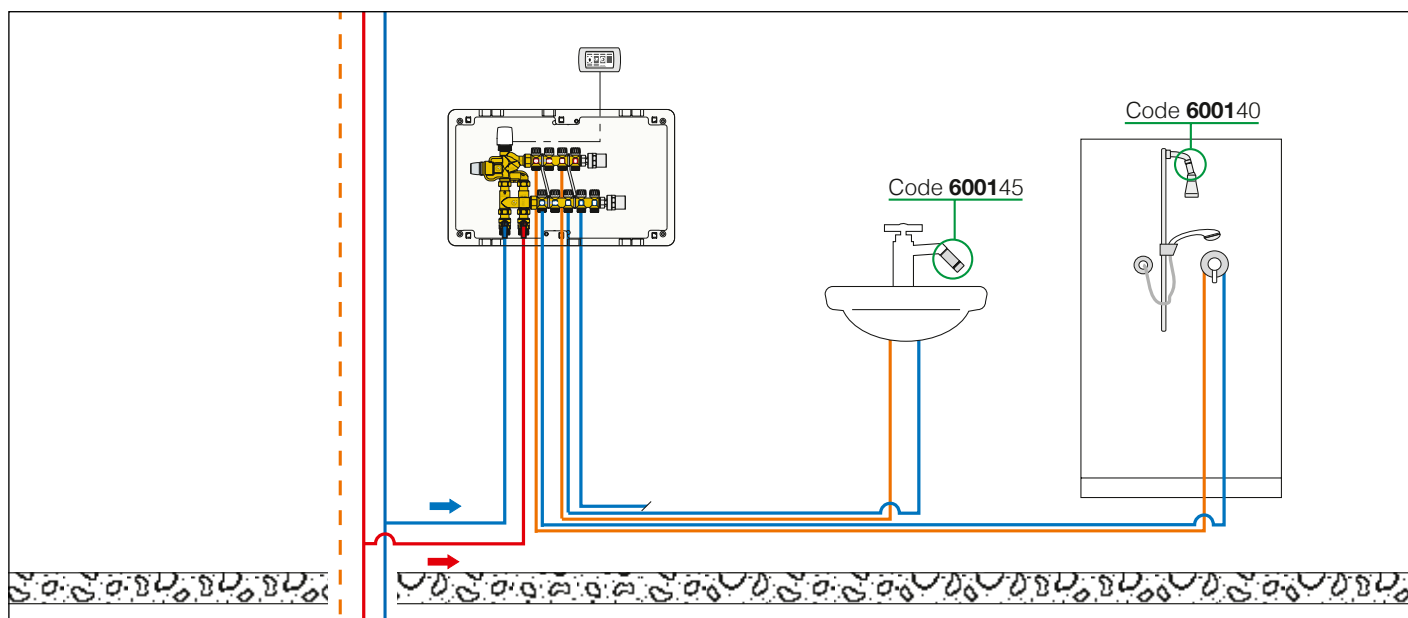
CODE	RACC.	COMMANDE	RACCORDEMENTS DE SORTIE
600500	3/4"	électrothermique	raccords union 3/4" M
600501	3/4"	manuelle	raccords union 3/4" M
600502**	3/4"	électrothermique	raccords union 3/4" M
600503**	3/4"	manuelle	raccords union 3/4" M

\* modèle avec collecteurs de distribution avec vannes d'arrêt incorporées et coffret à encastrer  
 \*\* modèle avec sortie eau mitigée seule pour robinets poussoirs

### CARACTÉRISTIQUES TECHNIQUES

Pmax D'EXERCICE	10 bar
PLAGE DE RÉGLAGE DE TEMPÉRATURE	30÷50°C
TARAGE USINE	43°C
Tmax D'ENTRÉE	85°C
Kvs MITIGEUR	1,75 (m³/h)
Kvs BY-PASS	1,80 (m³/h)

### SCHEMA D'APPLICATION



Documentation de référence : notice tech. 01160



**CALEFFI**  
Hydronic Solutions

0353315FR