






GRUPURI DE DISTRIBUȚIE ȘI REGLAJ

CALEFFI
Hydronic Solutions




FUNCȚII ȘI PARTICULARITĂȚI

- Alimentează circuitele instalațiilor de încălzire. Versiuni cu distribuție directă, cu reglaj termostatic sau cu reglaj automat prin servocomandă.
- Seriele 165 și 166 sunt reversibile, având posibilitatea de a inversa la fața locului poziția de tur și retur. Seria 167 disponibilă în versiunile montate din fabricație cu turul la dreapta sau la stânga.
- Disponibile în versiunea cu pompă UPS 25-60, UPS 25-80 sau Alpha2L în conformitate cu normativul ErP READY 2015.
- Echipate cu termometre și robinete de secționare pe circuitul secundar, clapetă de reținere pe retur și izolație din PPE.
- Aplicabile pe colectoare de distribuție cu rol de separator hidraulic cu interaxă de 125 mm (a se vedea noile versiuni de colectoare din seria 559, cu $l = 125$ mm).
- Prevăzute pentru termostat de siguranță, by-pass diferențial (domeniu de tarare: 0,2÷3 m.c.a.) și o piesă specifică din oțel inox pentru fixarea la perete.


GAMA DE PRODUSE

GRUP DE DISTRIBUȚIE DIRECTĂ



COD	COMPONENTE
165600	Pompa UPS 25-60
165600A2L	Pompa ALPHA2 L 25-60
165601	Pompa UPS 25-80

GRUP DE REGLAJ TERMOSTATIC



COD	COMPONENTE
166600	Pompa UPS 25-60
166600A2L	Pompa ALPHA2 L 25-60
166601	Pompa UPS 25-80

GRUP DE REGLAJ CU SERVOMOTOR



Flux îndreptat în sus - tur partea Dx
Flux îndreptat în jos - tur partea Sx

COD	COMPONENTE
167600	Pompa UPS 25-60
167600A2L	Pompa ALPHA2 L 25-60
167601	Pompa UPS 25-80

Flux îndreptat în sus - tur partea Sx
Flux îndreptat în jos - tur partea Dx

COD	COMPONENTE
167610	Pompa UPS 25-60
167610A2L	Pompa ALPHA2 L 25-60
167611	Pompa UPS 25-80

PARAMETRI FUNCȚIONALI

FLUID UTILIZAT	Apă, soluții glicolate
PROCENTAJ MAXIM DE GLICOL	30%
PRESIUNE MAXIMĂ DE LUCRU	10 bar
TEMPERATURĂ MAXIMĂ DE LUCRU	100°C
ALIMENTARE	230 V (ac)
TEMPERATURĂ DE TARARE (SERIA 166)	25÷50°C
TIMP DE MANEVRĂ (SERIE 167)	50 s (rotație 90°)
RACORDURI PE PARTEA CU INSTALAȚIA	1" F
RACORDURI PE PARTEA CU CAZANUL	1 1/2" M
DISTANȚA INTERAXIALĂ	125 mm

INSTALARE GRUPURI SEPCOLL



CALEFFI
Hydronic Solutions

0351113RO

NE REZERVĂM DREPTUL ÎN ORICE MOMENT ȘI FĂRĂ O INFORMARE PREALABILĂ DE A ADUCE ÎMBUNĂTĂȚIRI ȘI MODIFICĂRI LA PRODUSELE DESCRISE ȘI LA DATELE TEHNICE AFERENTE

Caleffi S.p.A. · S.R. 229, n. 25 · 28010 Fontaneto d'Agogna (NO) - Italia -
tel. +39 0322 8491 · fax +39 0322 863305
www.caleffi.it · info@caleffi.it · © Copyright 2012 Caleffi